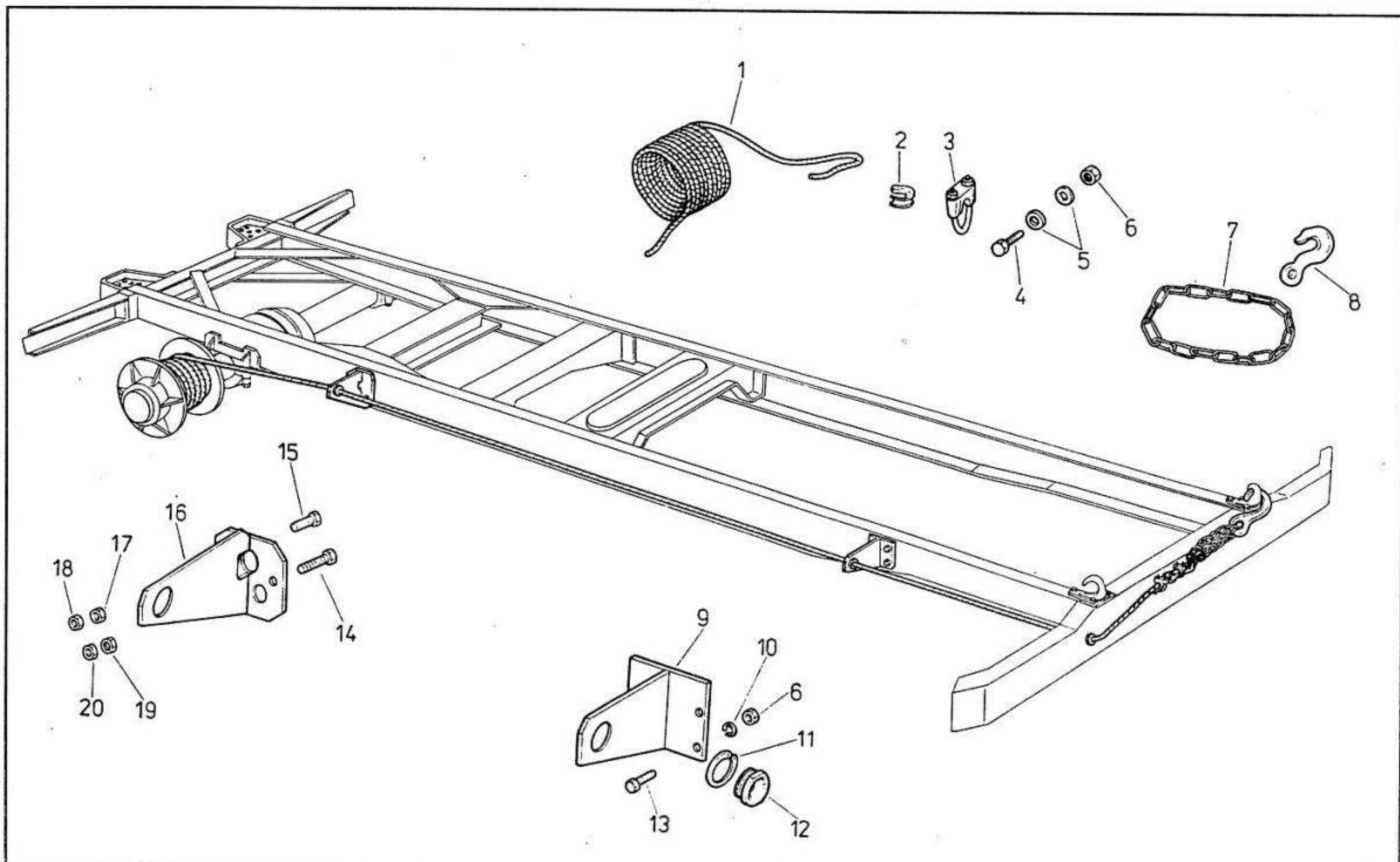


0606 1032

**50.3. PROWADZENIE LINY WCIĄGARKI  
WINCH CABLE GUIDING SYSTEM**

ODMIANY PODGRUPY  VARIATIONS SUBGROUP	ODMIANY SAMOCHODÓW I PODWOZI 266 VARIATIONS OF TRUCKS AND CHASSIS OF MOD 266															
	0001	0002	0003	0006	0010	0011	0012	0013	0015	0016	0018					
A	X		X	X	X	X	X		X	X	X					



0606.1032

<b>50.3</b>		<b>PROWADZENIE LINY WCIĄGARKI WINCH CABLE GUIDING SYSTEM</b>
<b>1</b>	<b>266</b>	

**PROWADZENIE LINY WCIĄGARKI  
WINCH CABLE GUIDING SYSTEM**

266

50.3 | 1/1

0606.1032

Poz. No	Nr części Part number	Nazwa części Description	Szt. - Quantity					
			◀ ○ ▶					
			△	□	A	B	C	D
1	444.53.002	Lina obspawana Rope with welded terminal			1			
2	408.50.218	Sercówka liny Thimble, cable			1			
3	13 M-80241	Zacisk liny Shoe, eye cable			2			
4	M10x30-8.8-B M-82242	Śruba Bolt			1			
5	10,5 M-82030	Podkładka Washer			2			
6	M10-5-B M-82144	Nakrętka Nut			5			
7	N13 M-84540	Łańcuch Chain			1			
8	408.50.086	Hak Hook			1			
9	444.53.223	Przedni wspornik liny kpl. Front bracket assy			1			
10	10,2 M-82008	Podkładka Washer			6			
11	Z50 M-85111	Pierścień osadczy sprężynujący Retaining ring			3			
12	444.11.028	Oczko liny Rope eye			3			
13	M10x25-5.8-B M-82242	Śruba Bolt			6			
14	M16x15x50-8.8-B M-82242	Śruba Bolt			2			

Poz. No.	Nr części Part number	Nazwa części Description	Szt. - Quantity					
			◀ ○ ▶					
			△	□	A	B	C	D
15	M14x15x45-8.8-B M-82242	Śruba Bolt			1			
16	444.53.225	Tyłny wspornik liny kpl. Rear rope bracket assy			1			
17	M14x15-8-B M-82144	Nakrętka Nut			1			
18	M14x1,5-04-B M-82153	Nakrętka Nut			1			
19	M16x1,5-8-B M-82144	Nakrętka Nut			2			
20	M16x1,5-06-B M-82153	Nakrętka Nut			2			

△ - Uwagi - No Footnote

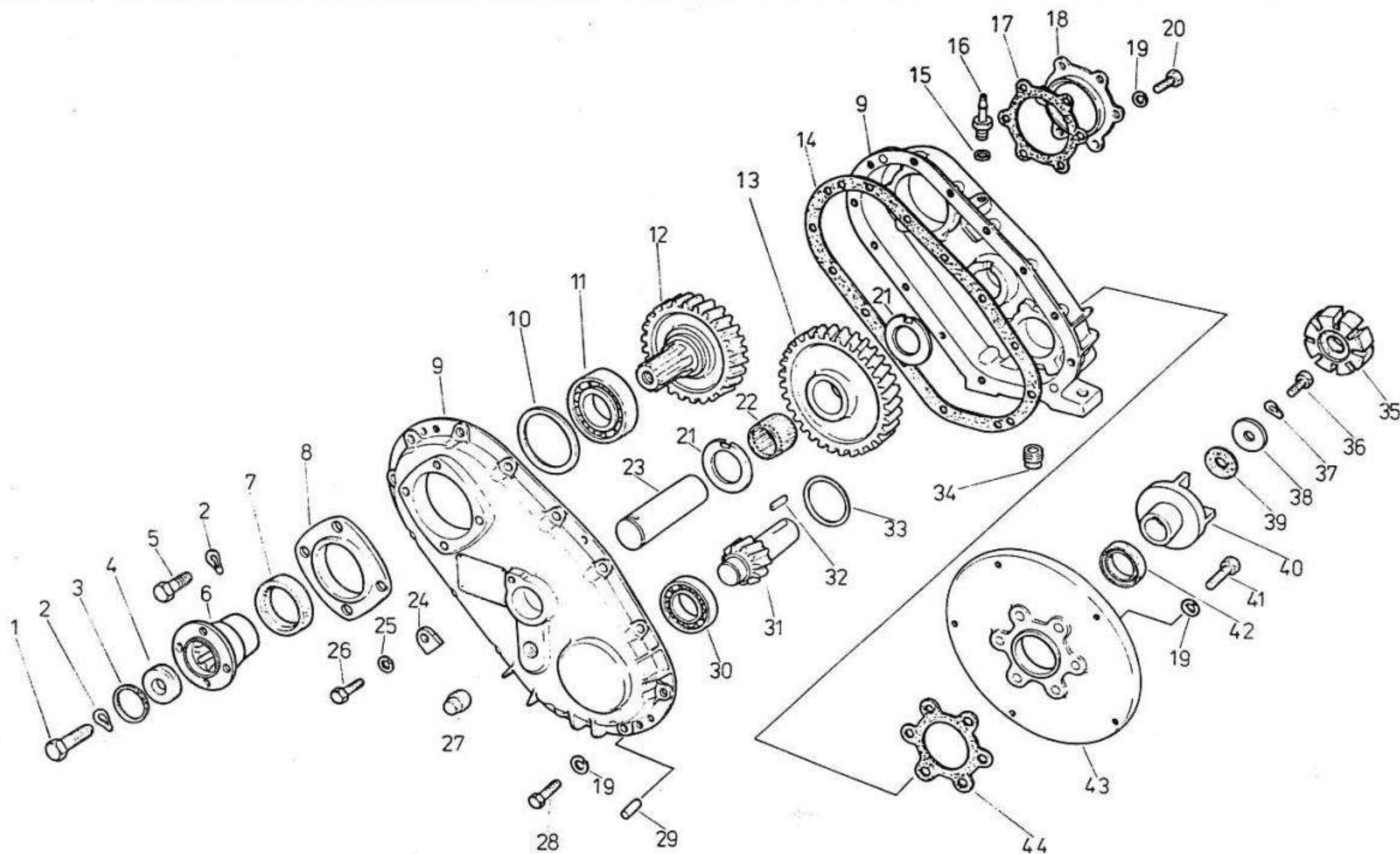
□ - Wszystkie - All

○ - Odmiiany - Modifications

0606 1032

### 51.1. MULTIPLIKATOR MULTIPLICATOR

ODMIANY PODGRUPY VARIATIONS SUBGROUP	ODMIANY SAMOCHODÓW I PODWOZI 266 VARIATIONS OF TRUCKS AND CHASSIS OF MOD 266															
	0001	0002	0003	0006	0010	0011	0012	0013	0015	0016	0018					
A								X								



0606.1032

51.1

MULTIPLIKATOR  
MULTIPLICATOR

1

266

**MULTIPLIKATOR  
MULTIPLICATOR**

266

51.1 | 1/2

0606.1032

Poz. No	Nr części Part number	Nazwa części Description	Szt. - Quantity						
			◁ ○ ▷						
			△	□	A	B	C	D	
1	M12x35-8.8.-B M-82105	Śruba Bolt			1				
2	0630.302.021	Podkładka sprężysta Spring washer			5				
3	32x2 M-73003	Pierścień uszczelniający Seal ring			1				
4	1238.310.015	Podkładka Washer			1				
5	M12x25-8.8-B M-82105	Śruba Bolt			4				
6	1238.310.009	Złącze przegubu Universal joint connector			1				
7	B155x72x12-CFW	Pierścień uszczelniający Seal ring			1				
8	1250.313.006	Pokrywa Cover			1				
9	401.212.001	Obudowa multiplikatora Multiplicator housing			1				
10	401.312.007	Podkładka regulacyjna Shim			4				
11	6308 M-86100	Łożysko kulkowe 40x90x23 Ball bearing			2				
12	401.212.002	Walek Shaft			1				
13	401.312.013	Koło pośrednie Intermediate gear			1				
14	401.312.018	Uszczelka Seal			1				

Poz. No.	Nr części Part number	Nazwa części Description	Szt.-Quantity						
			◁ ○ ▷						
			△	□	A	B	C	D	
15	301.327.124	Uszczelka Seal			1				
16	301.327.123	Końcówka przewodu gumowego Rubber pipe tip			1				
17	401.312.024	Uszczelka Seal			1				
18	401.312.004	Pokrywa Cover			1				
19	8,2 M-82008	Podkładka sprężysta Spring - washer			25				
20	M8x22-8.8-B M-82105	Śruba Bolt			6				
21	401.312.027	Pierścień oporowy Thrust ring			2				
22	K 35x42x30 INA	Złożenie igielkowe Needle-set			1				
23	401.312.010	Oś multiplikatora Multiplicator axle			1				
24	403.22.024	Płytki ustalająca Retaining plate			1				
25	10,2 M-82008	Podkładka sprężysta Spring-washer			1				
26	M10x18-8.8-B M-82242	Śruba Bolt			1				
27	0736.303.005	Korek Plug			1				
28	M8x25-8.8-B M-82105	Śruba Bolt			13				

△ - Uwagi - No Footnote

□ - Wszystkie - All

○ - Odmiany - Modifications

**MULTIPLIKATOR  
MULTIPLICATOR**

266

51.1

2/2

Poz. No	Nr części Part number	Nazwa części Description	Szt. - Quantity				
			<input type="checkbox"/> <input type="checkbox"/> <input type="checkbox"/> <input type="checkbox"/> <input type="checkbox"/>				
			A	B	C	D	
29	8n6x20 M-85021	Kolek ustalający Locating dowel		2			
30	6306 M-86100	Łożysko kulkowe 30 x 72 x 19 Ball bearing		2			
31	401.312.011	Walek Shaft		1			
32	A8 x 7 x 22 M-85005	Wpust Key		1			
33	441.25.037	Podkładka regulacyjna Shim		4			
34	102.201.001	Korek magnetyczny Magnetic plug		1			
35	449.51.042	Wkładka sprzęgła Clutch insert		1			
36	M8x18-8.8-B M-82105	Śruba Bolt		1			
37	0630.302.016	Podkładka sprężysta Spring washer		1			
38	401.312.025	Podkładka Washer		1			
39	401.312.026	Uszczelka Seal		1			
40	401.312.014	Sprzęgło Clutch		1			
41	M8x28-8.8-B M-82242	Śruba Bolt		6			
42	B145x65x8-CFW	Pierścień uszczelniający Seal ring		1			

Poz. No.	Nr części Part number	Nazwa części Description	Szt. - Quantity				
			<input type="checkbox"/> <input type="checkbox"/> <input type="checkbox"/> <input type="checkbox"/> <input type="checkbox"/>				
			A	B	C	D	
43	401.312.003	Tarcza przyłączeniowa Connection plate		1			
44	401.312.019	Uszczelka Seal		1			

0606.1032

△ - Uwagi - No Footnote

□ - Wszystkie - All

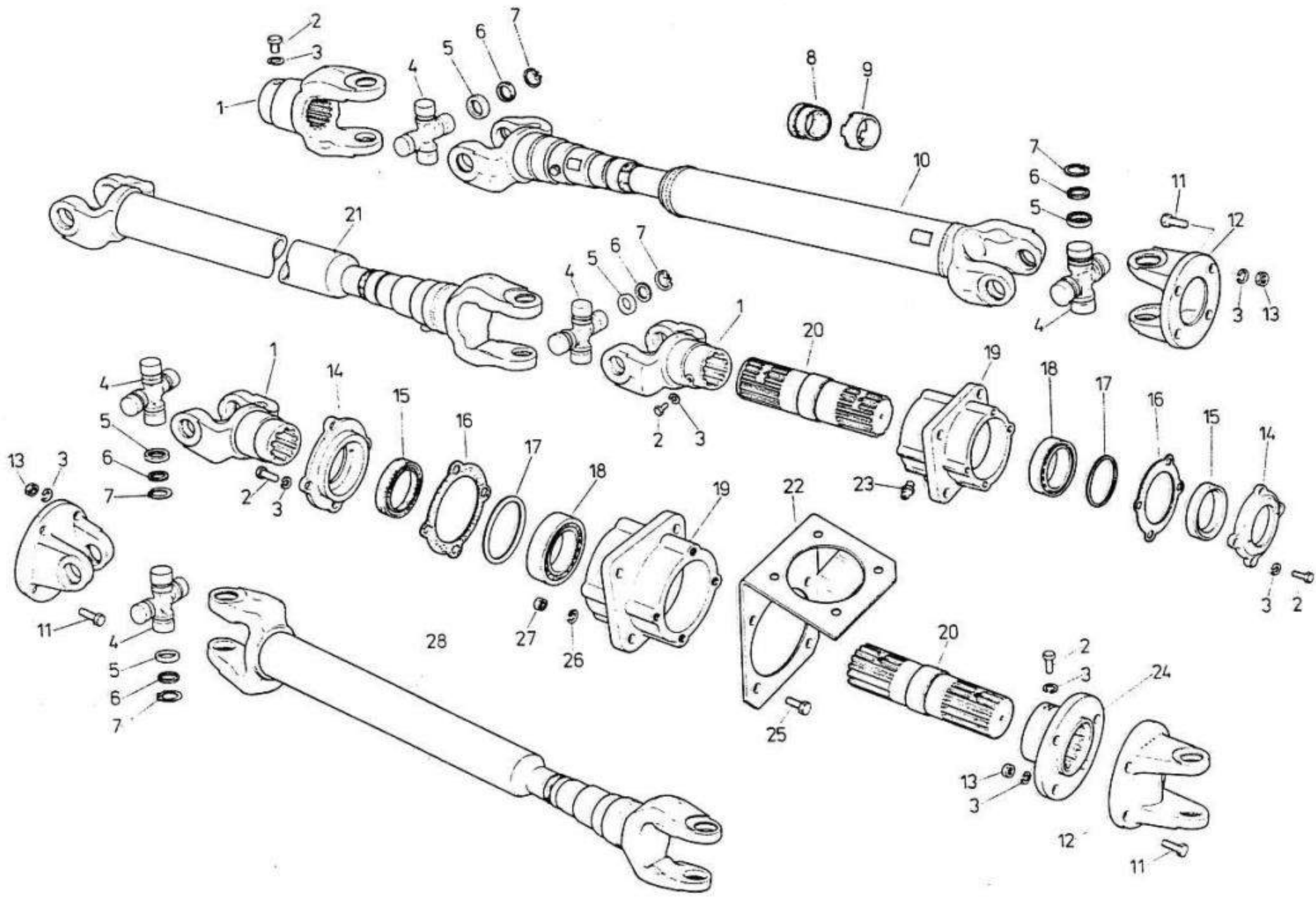
○ - Odmiiany - Modifications

0606 1032

**51.2. WAŁY NAPĘDOWE PRĄDNICY  
GENERATOR PROPELLER SHAFTS**

ODMIANY PODGRUPY VARIATIONS SUBGROUP	ODMIANY SAMOCHODÓW I PODWOZI 266 VARIATIONS OF TRUCKS AND CHASSIS OF MOD 266															
	0001	0002	0003	0006	0010	0011	0012	0013	0015	0016	0018					
A								X								





0606.1032

<b>51.2</b>		<b>WAŁY NAPĘDOWE PRĄDNICY GENERATOR PROPELLER SHAFTS</b>
<b>1</b>	<b>266</b>	

WAŁY NAPĘDOWE PRĄDNICY  
GENERATOR PROPELLER SHAFTS

266

51.2 1/1

0606.1032

Poz. No	Nr części Part number	Nazwa części Description	Szt. - Quantity								
			△	◻	A	B	C	D			
1	14.6-11.062.0	Złącze rozwidłone Flange youke			3						
—	14.6-48.403.0	Łożysko pośrednie Intermediate bearing			1						
2	M8x20-5.6 M-82242	Śruba Bolt			13						
3	8,2 M-82008	Podkładka sprężysta Spring-washer			16						
4	14.6-11.432.1	Krzyżak przegubu z łożyskami Spider, universal joint			6						
5	14.6-11.036.0	Gniazdo uszczelki łożyska przegubu Universal joint bearing washer seat			24						
6	14.6-11.063.0	Uszczelka łożyska przegubu Universal joint bearing seal			24						
7	14.6-11.080.0	Pierścień osadczy Retaining ring			24						
8	14.6-11.065.0	Uszczelka końcówki przegubu Universal joint tip seal			3						
9	14.6-11.021.0	Oslona dociskająca uszczelkę Housing pressing down the seal			3						
10	14.6-11.703.9	Wał napędowy Transmission shaft			1						
11	M8x30-8.8-B M-82241	Śruba Bolt			12						
—	14.6-48.404.0	Łożysko pośrednie Intermediate bearing			1						
12	14.6-11.326.1 lub, or 14.6-11.026.2	Złącze kolnierzowe rozwidłone Coupling, forked flange	25		3						
13	M8-8-B M-82144	Nakrętka Nut			12						
14	14.6-48.057.0	Pokrywa łożyska pośredniego Cover, intermediate bearing			4						
15	A35x52x10-07988/54 Carl Freudenberg	Pierścień uszczelniający Ring, sealing			4						
16	14.6-48.045.0	Uszczelka Seal			4						
17	14.6-48.144.0	Podkładka regulacyjna Shim	20								
18	6007 M-86100	Łożysko kulkowe Ball bearing			4						
19	14.6-48.001.0	Obudowa łożyska pośredniego Housing, intermediate bearing			2						
20	14.6-48.012.0	Walek łożyska pośredniego Shaft, intermediate bearing			2						
21	14.6-11.702.9	Wał napędowy Transmission shaft			1						
22	453.50.202	Wspornik łożyska pośredniego Bracket, intermediate bearing			1						
23	St M6x1 M-86002	Smarowniczką Nipple, grease			1						
24	14.6-48.056.0	Złącze tarczowe Plate joint			1						
25	M10x1,25x30-5.8-B M-82242	Śruba Bolt			12						
26	10,2 M-82008	Podkładka sprężysta Spring washer			12						
27	M10x1,25-5-B M-82144	Nakrętka Nut			12						
28	14.6-11.701.9	Wał napędowy Transmission shaft			1						

△ - Uwagi - No Footnote

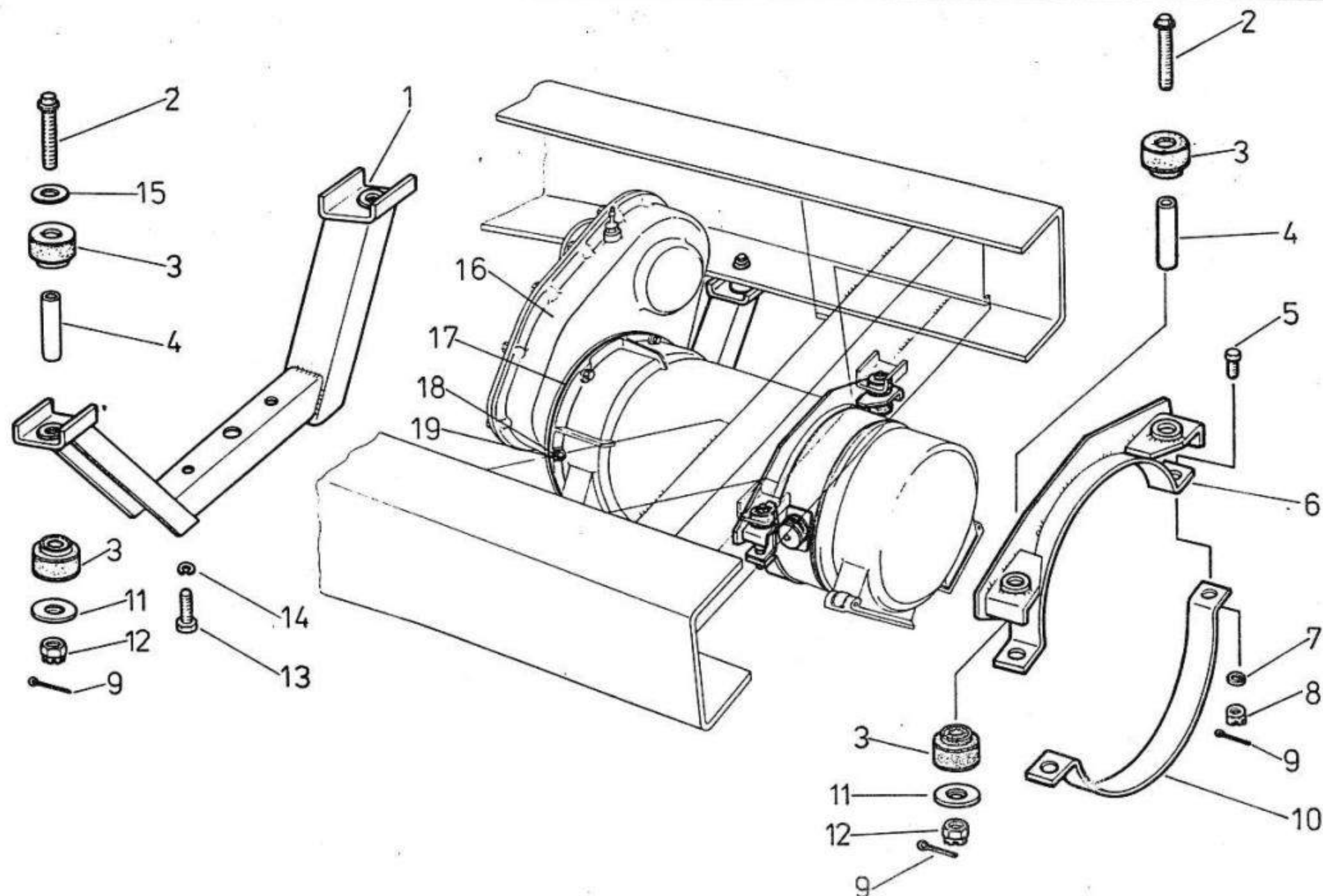
◻ - Wszystkie - All

○ - Odminy - Modifications

0606 1032

**51.3. ZAMOCOWANIE PRĄDNICY  
MOUNTING THE GENERATOR**

ODMIANY PODGRUPY  VARIATIONS SUBGROUP	ODMIANY SAMOCHODÓW I PODWOZI 266 VARIATIONS OF TRUCKS AND CHASSIS OF MOD 266															
	0001	0002	0003	0006	0010	0011	0012	0013	0015	0016	0018					
A								X								



0606.1032

<b>51.3</b>		<b>ZAMOCOWANIE PRĄDNICY MOUNTING THE GENERATOR</b>
<b>1</b>	<b>266</b>	

**ZAMOCOWANIE PRĄDNICY**  
**MOUNTING THE GENERATOR**

0606.1032

Poz. No	Nr części Part number	Nazwa części Description	Szt. - Quantity			
			△	□	A	B C D
1	453.43.204	Wspornik prądnicy Generator bracket			1	
2	441.42.001	Śruba zawieszenia skrzynki rozdzielczej Transfer box suspension bolt			4	
3	441.42.202	Poduszka gumowa Rubber pod			8	
4	545.42.001	Tulejka odległościowa Spacing bush			4	
5	M12x40-Z-8.8-B M-82101	Śruba Bolt			2	
6	453.43.206	Obejma górna Band, upper clamping			1	
7	13 M-82006	Podkładka Washer			2	
8	AM 12-8-A M-82148	Nakrętka koronowa Castellated nut			2	
9	3.2x28 M-82001	Zawleczka Split-pin			6	
10	453.43.010	Obejma dolna Band, lower clamping			2	
11	441.42.002	Podkładka specjalna Washer special			4	
12	BM14x1,5-8-B M-82148	Nakrętka koronowa Castellated nut			4	
13	M12x25-8.8-B M-82242	Śruba Bolt			2	
14	12.2 M-82008	Podkładka sprężysta Spring washer			2	

Poz. No.	Nr części Part number	Nazwa części Description	Szt.-Quantity			
			△	□	A	B C D
15	441.11.104	Nakładka wspornika skrzyni Transfer box bracket cover plate			2	
16	401.612.001	Multiplikator Multiplicator			1	
17	449.50.017	Uszczelka Seal			1	
18	M8x35-5.6-I-P M-82101	Śruba Bolt			3	
19	8.2 M-82008	Podkładka sprężysta Spring washer			9	

△ - Uwagi - No Footnote

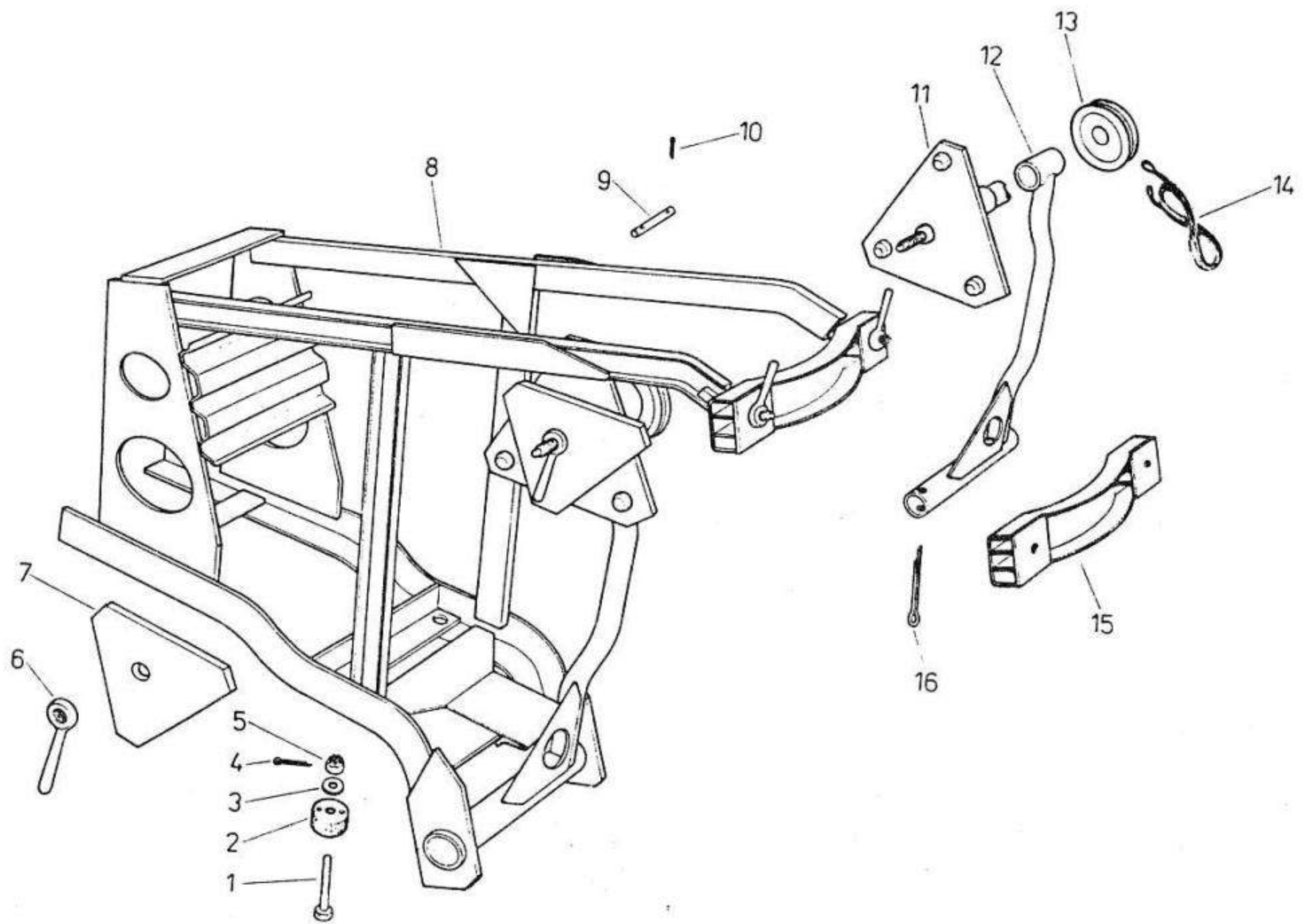
□ - Wszystkie - All

○ - Odmiiany - Modyfications

0606 1032

**55.2. ZAMOCOWANIE KOŁA ZAPASOWEGO ZA KABINĄ KIEROWCY  
SPARE WHEEL MOUNTING BEHIND THE CABIN**

ODMIANY PODGRUPY  VARIATIONS SUBGROUP	ODMIANY SAMOCHODÓW I PODWOZI 266 VARIATIONS OF TRUCKS AND CHASSIS OF MOD 266															
	0001	0002	0003	0006	0010	0011	0012	0013	0015	0016	0018					
A	X	X	X	X												



0606.1032

**55.2**

**ZAMOCOWANIE KOŁA ZAPASOWEGO ZA KABINĄ KIEROWCY  
SPARE WHEEL MOUNTING BEHIND THE CABIN**

**1**

**266**

ZAMOCOWANIE KOŁA ZAPASOWEGO ZA KABINĄ KIEROWCY  
SPARE WHEEL MOUNTING BEHIND THE CABIN

266

55.2 1/1

0606.1032

Poz. No	Nr części Part number	Nazwa części Description	Szt. - Quantity				Poz. No.	Nr części Part number	Nazwa części Description	Szt.-Quantity					
			△	◻	A	B				C	D	△	◻	A	B
1	M14x65-T-8.8-B M-82101	Śruba Bolt			4		15	408.78.240	Obejma koła spawana Bar, spare wheel clamp			1			
2	400.15.012	Poduszka gumowa tylnego zawieszenia dolna Rear suspension rubber inshion, lower			4		16	6,3 x 80 M-82001	Zawlecзка Split-pin			1			
3	16 M-82005	Podkładka Washer			4										
4	S-3,2x40 M-82001	Zawlecзка Split-pin			4										
5	KM-14-5-B M-82148	Nakrętka koronowa Nut, castellated			4										
6	507.13.014	Zakrętka Wing-nut			3										
7	408.78.028	Pokrywa uchwytu koła zapasowego Cover, spare wheel holder			1										
8	444.78.240	Zamocowanie koła zapasowego i zderzaków z koszem na kanistry Spare wheel mounting with basket for canister			1										
9	8x30/24-5.8 M-83001	Sworzeń Pin			1										
10	S2x18 M-82001	Zawlecзка Split-pin			16										
11	444.78.241	Uchwyt koła zapasowego spawany Holder, spare wheel			1										
12	444.78.226	Dźwignia koła zapasowego spawana Spare wheel lever, welded			1										
13	444.78.091	Koło linowe Rope pulley			1										
14	444.78.244	Linka kpl Cable complete			1										

△ - Uwagi - No Footnote

◻ - Wszystkie - All

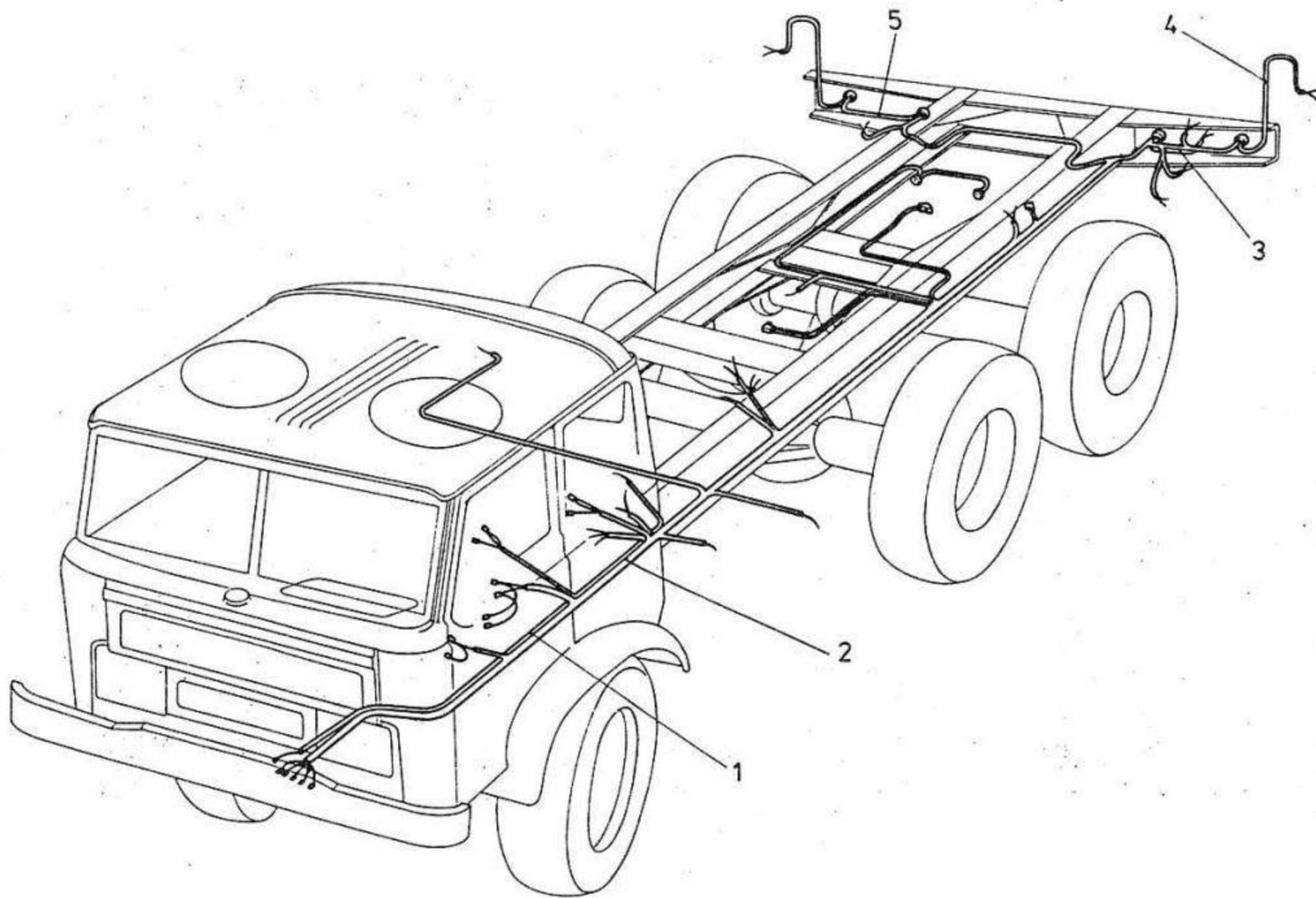
○ - Odmiiany - Modifications



0606 1032

**65.1. OSPRZĘT ELEKTRYCZNY I PRZEWODY PODWOZIA**  
**ELECTRICAL EQUIPMENT AND CHASSIS ELECTRICAL BUNDLE**

ODMIANY PODGRUPY  VARIATIONS SUBGROUP	ODMIANY SAMOCHODÓW I PODWOZI 266 VARIATIONS OF TRUCKS AND CHASSIS OF MOD 266															
	0001	0002	0003	0006	0010	0011	0012	0013	0015	0016	0018					
A	X															
B		X	X													
C				X												
D					X											
E						X										
F							X									
G								X								
H									X							
I										X						
J											X					



0606.1032

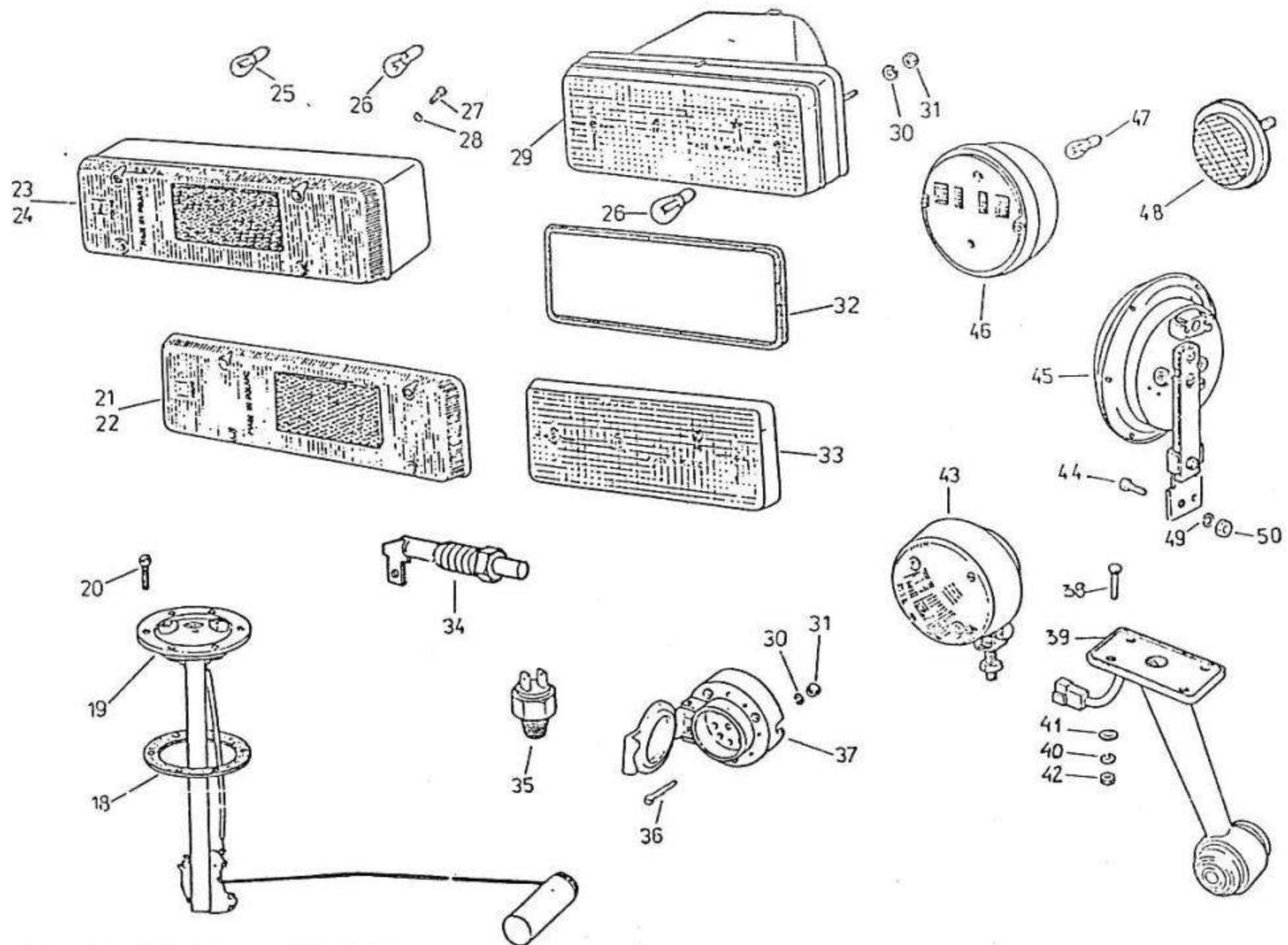
65.1

1

266

OSPRZĘT ELEKTRYCZNY I PRZEWODY PODWOZIA  
ELECTRICAL EQUIPMENT AND CHASSIS ELECTRICAL BUNDLE





0606.1032

65.1

3

266

OSPRZĘT ELEKTRYCZNY I PRZEWODY PODWOZIA  
ELECTRICAL EQUIPMENT AND CHASSIS ELECTRICAL BUNDLE

OSPRZĘT ELEKTRYCZNY I PRZEWODY PODWOZIA  
ELECTRICAL EQUIPMENT AND CHASSIS ELECTRICAL BUNDLE

266  
65.1 1/4

0606.1032

Poz. No	Nr części Part number	Nazwa części Description	Szt. - Quantity												
			△	○	A	B	C	D	E	F	G	H	I	J	
1	444.92.230	Wiązka przewodów podwozia lewa dodatkowa L.H. additional chassis electrical bundle				1			1						1
—	558.97.219	Wiązka przewodów podwozia lewa dodatkowa L.H. additional chassis electrical bundle												1	
2	444.92.216	Wiązka przewodów podwozia lewa L.H. chassis electrical bundle	17		1	1	1		1						1
—	444.92.217	Wiązka przewodów podwozia lewa L.H. chassis electrical bundle	17		1										
—	444.92.218	Wiązka przewodów podwozia lewa L.H. chassis electrical bundle	17					1							
—	444.92.239	Wiązka przewodów podwozia lewa L.H. chassis electrical bundle	17							1					
—	444.91.259	Wiązka przewodów lewej podłuznicy ramy I Harnese, L.H. side chassis rail I cable	18		1	1	1	1	1						1
—	444.91.504	Wiązka przewodów lewej podłuznicy ram I Harnese, L.H. side chassis rail I cable	18							1					
—	0600.0938	Wiązka przewodów lewej podłuznicy ramy I Harnese, L.H. side chassis rail cable	18												1
—	444.91.520	Wiązka przewodów lewej podłuznicy ramy II Harnese, L.H. side chassis rail II cable	18		1	1	1	1							1
—	444.91.535	Wiązka przewodów lewej podłuznicy ramy II Harnese, L.H. side chassis rail II cable	18		1					1					
3	444.91.261	Wiązka przewodów, gniazdo-lampa tylna odległościowa Electrical bundle socket-rear distance lamp			1	1	1	1	1	1					1

Poz. No	Nr części Part number	Nazwa części Description	Szt.-Quantity												
			△	○	A	B	C	D	E	F	G	H	I	J	
—	441.99.233	Wiązka przewodów gniazdo-lampa tylna odległościowa Electrical bundle socket-rear distance lamp				1	1	1	1	1	1	1			
4	0601.3314	Wiązka do lamp obrysowych Electrical bundle for side lamp			2	2	2								
5	444.91.234	Wiązka przewodów: gniazdo prawe-lampa tylna prawa Electrical bundle R.H. plug-in socket R.H. rear lamp			1	1	1	1	1	1	1	1			
—	558.91.201	Wiązka przewodów: gniazdo prawe-lampa tylna prawa Electrical bundle R.H. plug-in socket R.H. rear lamp												1	1
6	558.97.215	Wiązka przewodów podwozia prawa R.H. chassis electrical bundle													1
—	0600.0937	Wiązka przewodów prawej podłuznicy ramy R.H. frame side member electrical bundle	18												1
—	558.91.243	Wiązka przewodów prawej podłuznicy ramy R.H. frame side member electrical bundle	18											1	
—	444.91.513	Wiązka przewodów prawej podłuznicy ramy R.H. frame side member electrical bundle	18		1			1							
—	444.91.515	Wiązka przewodów prawej podłuznicy ramy R.H. frame side member electrical bundle	18		1										

△ - Uwagi - No Footnote

□ - Wszystkie - All

○ - Odminy - Modifications

OSPRZĘT ELEKTRYCZNY I PRZEWODY PODWOZIA  
ELECTRICAL EQUIPMENT AND CHASSIS ELECTRICAL BUNDLE

266  
65.1 2/4

Poz No	Nr części Part number	Nazwa części Description	Szt. - Quantity																				
			△	○	A	B	C	D	E	F	G	H	I	J									
—	444.91.537	Wiązka przewodów prawej podłużnicy ramy R.H. frame side member electrical bundle	18			1																	
—	444.91.514	Wiązka przewodów prawej podłużnicy ramy R.H. frame side member electrical bundle	18					1															
—	444.91.530	Wiązka przewodów prawej podłużnicy ramy R.H. frame side member electrical bundle	18							1													
7	558.97.220	Wiązka przewodów podwozia lewa L.H. chassis electrical bundle	21										1	1									
9	558.97.218	Przewód P11-lampa tylna przeciwmgłowa P11 conductor-fog rear lamp											1	1									
10	558.97.216	Przewód P11-gniazdo lewe P11 conductor -L.H. plug-in socket											1	1									
11	558.91.275	Wiązka przewodów: odgałęźnik P9-lampa tylna lewa Electrical bundle P9 branch-joint, L.H. rear lamp											1	1									
12	558.91.228	Wiązka przewodów: odgałęźnik P10-lampa światła odległościowa Electrical bundle P10 branch-joint distance lamp											1	1									
13	558.91.229	Wiązka przewodów: odgałęźnik P10-lampa światła cofania Electrical bundle P10 branch-joint -reversing light											1	1									

Poz No.	Nr części Part number	Nazwa części Description	Szt. - Quantity																				
			△	○	A	B	C	D	E	F	G	H	I	J									
14	558.91.230	Wiązka przewodów odgałęźnika P8 od odgałęźnika P10 Electrical bundle P8 branch-joint		1																			
15	558.97.217	Przewód P8, P11-P12 Conductor P8, P11-P12																			1	1	
16	558.91.267	Wiązka przewodów odgałęźnika P9-gniazdo prawe Electrical bundle P9 branch-joint -R.H. plug-in socket																			1	1	
17	558.91.227	Wiązka przewodów wyłącznika wciągarki Winch switch electrical bundle																			1	1	
18	992273	Uszczelka czujnika poziomu paliwa Fuel level sensor gasket	17		2	2	2	2	2	2	2	2	2	2	2	2	2	2	2	2	2	1	
—	17-1101116	Uszczelka czujnika poziomu paliwa Fuel level sensor gasket	18		2	2	2	2	2	2	2	2	2	2	2	2	2	2	2	2	2	2	
19	FCPP-4	Czujnik poziomu paliwa Fuel level sensor	17		2	2	2	2	2	2	2	2	2	2	2	2	2	2	2	2	2	1	
—	CP2Ws	Czujnik poziomu paliwa Fuel level sensor	18		2	2	2	2	2	2	2	2	2	2	2	2	2	2	2	2	2	2	
20	M5x16-5.8-B M-82227	Wkręt Screw		15																			
21	E 551 L.2.00	Klosz lewy Lamp bowl L.H. side		1																			
22	E 551 P.2.00	Klosz prawy Lamp bowl, R.H. side		1																			
23	E 551 P-24	Lampa tylna prawa wodoodporna Tail-lamp, R.H. side watertight combined	17	1																			

0606.1032

△ - Uwagi - No Footnote

□ - Wszystkie - All

○ - Odmiiany - Modifications

OSPRZĘT ELEKTRYCZNY I PRZEWODY PODWOZIA  
ELECTRICAL EQUIPMENT AND CHASSIS ELECTRICAL BUNDLE

266  
65.1 3/4

0606.1032

Poz. No	Nr części Part number	Nazwa części Description	Szt. - Quantity											
			△	○	L	A	B	C	D	E	F	G	H	I
—	E 551 P	Lampa tylna prawa wodoodporna Tail-lamp, R.H. side watertight combined	18		1	1	1	1	1		1	1		1
24	E 551 L-24	Lampa tylna lewa wodoodporna Tail-lamp, L.H. side watertight combined	17	1										
—	E 551 L	Lampa tylna lewa wodoodporna Tail-lamp, L.H. side watertight combined	18		1	1	1	1	1		1	1		1
25	R19/10 24V- -10W BA15s E-85101	Zarówka Lamp	17	2										
—	R19/10 12V -10 WBA15s	Zarówka Lamp	18		2	2	2	2	2		2	2		2
26	P25-1-24V -21W BA15s E-85101	Zarówka Lamp	17	3										
—	P25-1-12V21W BA 15s	Zarówka Lamp	18		3	3	3	3	3		3	3		3
27	M6x20-5.6 M-82105	Śruba Bolt	8											
28	6.1 M-82008	Podkładka sprężysta Spring washer	8											
29	062.011.3311	Lampa światła cofania Reverse light lamp	17	2										
—	062.010.2211	Lampa światła cofania Reverse light lamp	18		1	1	1	1	1		1	1		1
30	5.1 M-82008	Podkładka sprężysta Spring washer			16	16	17	16	16	16	15	13	13	17
31	M5-5B M-82144	Nakrętka Nut			16	16	15	16	16	16	16	10	10	15

△ - Uwagi - No Footnote

□ - Wszystkie - All

Poz. No.	Nr części Part number	Nazwa części Description	Szt.-Quantity											
			△	○	L	A	B	C	D	E	F	G	H	I
32	302302400	Uszczelka klosza Lamp bowl gasket	18	1										
33	301209300	Klosz lampy światła cofania Reverse light lamp bowl	18	1										
—	301.219.500	Klosz lampy światła cofania Reverse light lamp bowl	17	1										
34	564.13.00	Wyłącznik hamulca ręcznego Hand-brake, switch	17					2						
35	556.12.20	Połącznik hydrauliczny Hydraulic connector	2											
36	M5x35-5.8-B M-82211	Wkręt Screw	6											
37	SW6/ 2W S-76055	Gniazdo wtykowe wodoodporne Waterproof plug-in socket	3											
38	M6x60-4.8 M-82406	Śruba Bolt			12	12	12	16	16	16	16	16	16	12
39	0600.3617	Lampa obrysowa tylna lewa Rear side lamp			1	1	1							
—	0600.3616	Lampa obrysowa tylna prawa Rear side lamp			1	1	1							
40	6.1 M-82008	Podkładka sprężysta Spring washer			12	12	12	16	16	16	15	13	13	12
41	6.5 M-82006	Podkładka Washer			8	8	8							
42	M6-5-B M-82144	Nakrętka Nut			8	8	8							
43	103.002.330.0	Lampa przeciwmgłowa tylna Fog rear lamp	1											

○ - Odmiany - Modifications

OSPRZĘT ELEKTRYCZNY I PRZEWODY PODWOZIA  
ELECTRICAL EQUIPMENT AND CHASSIS ELECTRICAL BUNDLE

266

65.1

4/4

0606.1032

Poz. No	Nr części Part number	Nazwa części Description	Szt. - Quantity												
			△	□	A	B	C	D	E	F	G	H	I	J	
44	M8x20-8.8-B M-82105	Śruba Bolt			2	2	4	2	2	2	2	2	2	2	4
45	K91-H-2M-24V	Sygnal dźwiękowy wodoodporny Hooter, watertight	17	1											
46	U152.000.00 W24	Lampa tylna odległościowa Rear distance lamp	17	1											
—	U-152.000.00 W	Lampa tylna odległościowa Rear distance lamp	18				1								
47	R19/5 24V- -5W BA 15s	Zarówka Lamp	17		1	1		1	1	1	1	1	1	1	
48	JC 72	Urządzenie odblaskowe Reflectiveunit					2							2	
49	8.2 M-82008	Podkładka Wascher			2	2	4	2	2	2	2	2	2	2	4
50	M8-8-B M-82144	Nakrętka Nut			2	2	4	2	2	2	2	2	2	2	4
—	558.91.221	Wiązka przewodów złącze płytowe I, II, III, IV, V, IX - odłącznik Group conductors: plate 4-pole junction-discon-nection switch	18										1		
—	558.91.222	Wiązka przewodów złącze płytowe Vi, VII, VIII - odgałęźnik P2, P3, P4 Group conductors: plate, 4-pole junction-branch	18										1		
—	558.91.225	Wiązka przewodów wyłącznika kontrolnego blokady mostu I Electrical bundle	17											1	1
—	558.91.226	Wiązka przewodów wyłącznika kont- rolnego blokady mostu II Electrical bundle	17											1	1

Poz. No.	Nr części Part number	Nazwa części Description	Szt.-Quantity												
			△	□	A	B	C	D	E	F	G	H	I	J	

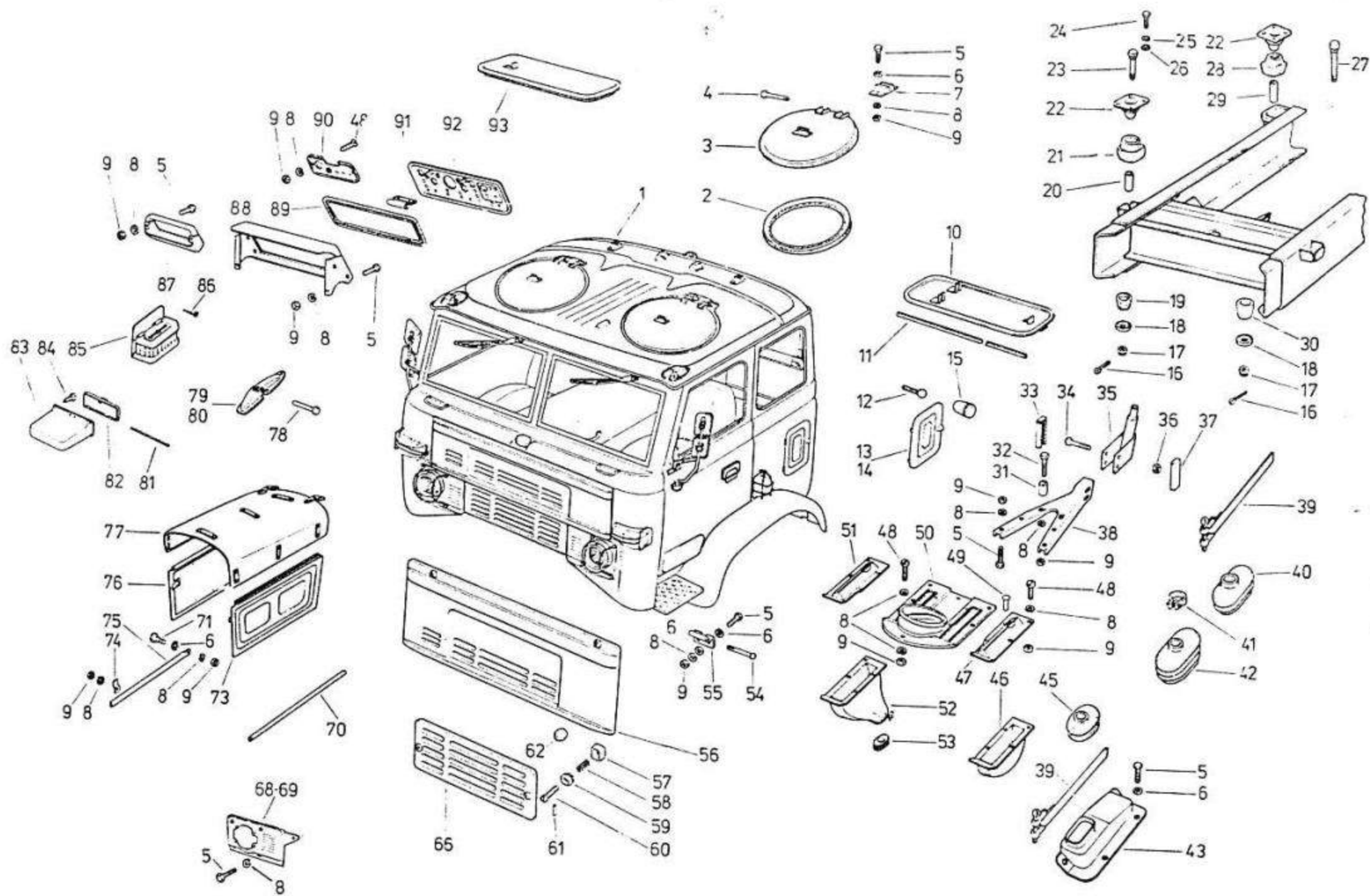
△ - Uwagi - No Footnote

□ - Wszystkie - All

O - Odmiiany - Modifications







0606.1032

<b>70.1</b>		<b>KABINA KOMPLETNA, KORPUS KABINY, MASKA SILNIKA, ATRAPA, ZAWIESZENIE KABINY DRIVERS CAB, CAB BODY, BONNET, FRONT COVER, CAB MOUNTING</b>
<b>1</b>	<b>266</b>	

KABINA KOMPLETNA, KORPUS KABINY, MASKA SILNIKA, ATRAPA, ZAWIESZENIE KABINY  
 DRIVERS'S CAB, CAB BODY BONNET, FRONT COVER, CAB MOUNTING

0606.1032

Poz. No	Nr części Part number	Nazwa części Description	Szt. - Quantity																	
			△	○	L	A	B	C	D	E	F	G	H	I	J					
1	641.00.456	Kabina kierowcy kpl. z instalacją elektryczną i osprzętem Driver's cab, compl. with wiring system and accessorier	17		1															
—	641.00.405	Kabina kierowcy kpl. z instalacją elektryczną i osprzętem Driver's cab, compl. with wiring system and accessorier	18		1															
—	641.00.458	Kabina kierowcy kpl. z instalacją elektryczną i osprzętem Driver's cab, compl. with wiring system and accessorier	17			1														
—	641.00.417	Kabina kierowcy kpl. z instalacją elektryczną i osprzętem Driver's cab, compl. with wiring system and accessorier	18			1														
—	641.00.443	Kabina kierowcy kpl. z instalacją elektryczną i osprzętem Driver's cab, compl. with wiring system and accessorier					1													
—	641.00.457	Kabina kierowcy kpl. z instalacją elektryczną i osprzętem Driver's cab, compl. with wiring system and accessorier	17					1												
—	641.00.415	Kabina kierowcy kpl. z instalacją elektryczną i osprzętem Driver's cab, compl. with wiring system and accessorier	18					1												
—	641.00.440	Kabina kierowcy kpl. z instalacją elektryczną i osprzętem Driver's cab, compl. with wiring system and accessorier							1											

Poz. No	Nr części Part number	Nazwa części Description	Szt.-Quantity																	
			△	○	L	A	B	C	D	E	F	G	H	I	J					
—	641.00.459	Kabina kierowcy kpl. z instalacją elektryczną i osprzętem Driver's cab, compl. with wiring system and accessorier	17													1				
—	641.00.423	Kabina kierowcy kpl. z instalacją elektryczną i osprzętem Driver's cab, compl. with wiring system and accessorier	18													1				
—	641.00.460	Kabina kierowcy kpl. z instalacją elektryczną i osprzętem Driver's cab, compl. with wiring system and accessorier	17														1			
—	641.00.455	Kabina kierowcy kpl. z instalacją elektryczną i osprzętem Driver's cab, compl. with wiring system and accessorier	18														1			
—	641.00.461	Kabina kierowcy kpl. z instalacją elektryczną i osprzętem Driver's cab, compl. with wiring system and accessorier																1		
—	641.00.242	Kabina kierowcy kpl. z instalacją elektryczną i osprzętem Driver's cab, compl. with wiring system and accessorier																		1
2	641.17.022	Uszczelka wjazdu Weatherstrip, roof hatch	2																	
3	641.17.204	Pokrywa wjazdu Hatch, roof	2																	
4	641.17.008	Oś zawiasy Hinge axle	4																	

△ - Uwagi - No Footnote

┘ - Wszystkie - All

○ - Odmiiany - Modifications

KABINA KOMPLETNA, KORPUS KABINY, MASKA SILNIKA, ATRAPA, ZAWIESZENIE KABINY  
 DRIVER'S CAB, CAB BODY, BONNET, FRONT COVER, CAB MOUNTING

0606.1032

Poz No	Nr części Part number	Nazwa części Description	Szt. - Quantity																		
			△	○	L	A	B	C	D	E	F	G	H	I	J						
5	M6x16-5.8-B M-82105	Śruba Bolt	69																		
6	6,5 M-82030	Podkładka Washer	8																		
7	641.17.011	Zaczep pokrywy Lock, hatch	2																		
8	Z 6,1 M-82008	Podkładka sprężysta Spring washer	139																		
9	M6-5-B M-82144	Nakrętka Nut	103																		
10	641.16.247	Pokrywa skrzynki akumulatora lewa Cover of accumulator box, L.H. side	1																		
11	641.16.028	Uszczelka pokrywy Cover gasket	2																		
12	M17.15.08	Trzpień zaczepu Pin, catch	4																		
13	641.03.002	Drzwiczki akumulatora lewe Hatch, L.H. side battery	1																		
14	641.04.002	Drzwiczki akumulatora prawe Hatch, R.H. side battery	1																		
15	641.16.135	Zatrask gumowy Latch, rubber	4																		
16	3,2 x 25 M-82001	Zawlecza Split pin	4																		
17	BM12-5-B M-82148	Nakrętka koronowa Castellated nut	4																		
18	641.24.010	Podkładka Washer	4																		

Poz No	Nr części Part number	Nazwa części Description	Szt.-Quantity																		
			△	○	L	A	B	C	D	E	F	G	H	I	J						
19	642.24.002	Poduszka zawieszenia Suspension cushion	2																		
20	642.24.004	Tulejka dystansowa Distance sleeve	2																		
21	641.24.002	Poduszka zawieszenia Suspension cushion	2																		
22	642.24.006	Maska zawieszenia Suspension cup	4																		
23	642.24.003	Śruba zawieszenia Suspension bolt	2																		
24	M8x25-5.6-B M-82105	Śruba Bolt	16																		
25	8,2 M-82024	Podkładka sprężysta Spring washer	16																		
26	8,4 M-82005	Podkładka Washer	8																		
27	641.24.004	Śruba zawieszenia Suspension bolt	2																		
28	641.24.001	Poduszka zawieszenia tylna Suspension cushion, rear	2																		
29	641.24.005	Tulejka dystansowa Distance sleeve	2																		
30	641.24.003	Poduszka zawieszenia dolna Suspension cushion, lever	2																		
31	642.16.066	Tulejka Sleeve	2																		
32	M6x45-5.8-B M-82244	Śruba Bolt	2																		

△ - Uwagi - No Footnote

□ - Wszystkie - All

○ - Odminy - Modifications

KABINA KOMPLETNA, KORPUS KABINY, MASKA SILNIKA, ATRAPA, ZAWIESZENIE KABINY  
 DRIVER'S CAB, CAB BODY, BONNET, FRONT COVER, CAB MOUNTING

266  
70.1 3/5

Poz. No	Nr części Part number	Nazwa części Description	Szt. - Quantity														
			△	○	L	A	B	C	D	E	F	G	H	I	J		
33	642.16.002	Obsada śrub Bolt housing	1														
34	M10x65-5.8-B M-82101	Śruba Bolt	2														
35	641.32.228	Ramię ruchome wspornika Bracket moving arm	1														
36	642.16.067	Nakrętka Nut	2														
37	642.32.007	Obsada nakrętek Nut holder	1														
38	642.16.223	Wspornik kierownicy Steering wheel bracket	1														
39	B 355c M-74905	Opaska zaciskowa Band clip	4														
40	641.16.117	Oslona dźwigni tylnej Boot, rear lever protecting	1														
41	A 28 M-74905	Opaska zaciskowa Band clip	1														
42	641.16.116	Oslona dźwigni przedniej Front lever boot	1														
43	642.16.606	Pokrywa kompletna Cover, complete	1														
45	641.16.058	Klosz dźwigni zmiany biegów Gear-change lever bell	1														
46	641.16.292	Uszczelnienie pedału lewego Pedal sealing, L.H. side	1														
47	641.16.223	Oslona pedału lewa Pedal guard, L.H. side	1														

Poz. No	Nr części Part number	Nazwa części Description	Szt.-Quantity														
			△	○	L	A	B	C	D	E	F	G	H	I	J		
48	M6x12-5.8-B M-82105	Wkręt Screw	30														
49	4x12AL M-82958	Nit Rivet	4														
50	641.16.289	Podstawa uszczelnienia Sealing mount	1														
51	641.16.224	Oslona pedału prawa Pedal guard, R.H. side	1														
52	641.16.293	Uszczelnienie pedału prawego Pedal sealing, R.H. side	1														
53	641.16.106	Uszczelka Gasket	2														
54	642.14.022	Sworzeń zawiasy Pin, hinge	2														
55	642.14.041	Zawiasa Hinge	2														
56	671.14.204	Atrapa część górna kpl. Upper grill assy	1														
57	642.14.004	Podkładka gumowa Rubber washer	2														
58	642.14.009	Sprężyna Spring	4														
59	642.14.033	Prowadnica zamka atrapy Front cover lock guide	4														
60	642.14.008	Sworzeń zamka Lock pin	4														
61	4n6x18 M-85021	Kolek Dovel	4														

0606.1032

△ - Uwagi - No Footnote

□ - Wszystkie - All

○ - Odmiiany - Modifications

KABINA KOMPLETNA, KORPUS KABINY, MASKA SILNIKA, ATRAPA, ZAWIESZENIE KABINY  
 DRIVER'S CAB, CAB BODY, BONNET, FRONT COVER, CAB MOUNTING

Poz. No	Nr części Part number	Nazwa części Description	Szt. - Quantity														
			Δ	L	A	B	C	D	E	F	G	H	I	J			
62	642.14.010	Korek gumowy Rubber plug	6														
66	671.14.205	Atrapa część dolna środkowa kpl. Lower part of middle grill assy	1														
68	642.20.204	Obudowa reflektora lewa Head-light housing, L.H. side	1														
69	642.20.205	Obudowa reflektora prawa Head-light housing, R.H. side	1														
70	642.13.035	Uszczelka Gasket	2														
73	641.13.260	Bok lewy oblachowania silnika kpl. Cowling plate with insulation L.H. side	1														
74	642.13.016	Zaczep podpórki Catch, bonnet support rod	1														
75	642.35.207	Podpórka maski silnika kpl. Bonnet support complete	1														
76	641.13.261	Bok prawy oblachowania silnika kpl. Cowling plate with insulation R.H. side	1														
77	641.13.233	Pokrywa z izolacją wewnętrzną Cover with inner insulation	1														
78	641.13.008	Sworzeń zawiasy Pin, hinge	2														
79	641.13.227	Zawiasa lewa Hinge, L.H. side	1														
80	641.13.228	Zawiasa prawa Hinge, R.H. side	1														
—	M6x20-5.8-B M-82105	Śruba Bolt	5														

Poz. No.	Nr części Part number	Nazwa części Description	Szt.-Quantity														
			Δ	L	A	B	C	D	E	F	G	H	I	J			
81	641.16.097	Oś drzwiczek Locker axle	1														
82	641.16.268	Drzwiczki schowka Cover, locker box	1														
83	641.32.268	Schówek kompletny Locker, complete	1														
84	A2,9x9 M-83108	Wkręt samogwintujący Self-tapping screw	4														
85	091.000	Popielniczka Ash-tray	2														
86	A3,9x13 M-83102	Wkręt samogwintujący Self-tapping	6														
88	641.20.209	Obudowa tablicy wskaźników Instrument panel housing	1														
89	642.20.004	Uszczelka tablicy wskaźników Indicator beard gasket	1														
91	642.20.002	Zaczep tablicy wskaźników Catch, indicator board	1														
92	641.22.230	Tablica wskaźników (bez osprzętu) Indicator board, without accessories	17	1													
—	641.20.561	Tablica wskaźników (bez osprzętu) Indicator board, without accessories	18		1	1		1	1		1						
—	641.20.562	Tablica wskaźników (bez osprzętu) Indicator board, without accessories	18									1					
—	641.22.258	Tablica wskaźników (bez osprzętu) Indicator board, without accessories	17					1								1	
—	641.20.642	Tablica wskaźników (bez osprzętu) Indicator board, without accessories	18				1										1

Δ - Uwagi - No Footnote

□ - Wszystkie - All

○ - Oamiany - Modyfikations

KABINA KOMPLETNA, KORPUS KABINY, MASKA SILNIKA, ATRAPA, ZAWIESZENIE KABINY  
 DRIVERS'S CAB, CAB BODY BONNET, FRONT COVER, CAB MOUNTING

266  
 70.1 5/5

Poz No	Nr części Part number	Nazwa części Description	Szt. - Quantity												Poz No.	Nr części Part number	Nazwa części Description	Szt.-Quantity																					
			△	L	A	B	C	D	E	F	G	H	I	J				△	L	A	B	C	D	E	F	G	H	I	J										
93	641.16.217	Pokrywa skrzynki akumulatora prawa Cover of accumulator box, R.H. side	1																																				
-	641.10.304	Korpus kabiny z drzwiami bez os- przętu - lakierowany Driver's cab body with doors, wit- hout accessories - lacquered		1	1			1	1							1	1																						
-	641.10.323	Korpus kabiny z drzwiami bez os- przętu - lakierowany Driver's cab body with doors, wit- hout accessories - lacquered												1																									
-	641.10.336	Korpus kabiny z drzwiami bez os- przętu - lakierowany Driver's cab body with doors, wit- hout accessories - lacquered					1																																
-	641.10.342	Korpus kabiny z drzwiami bez os- przętu - lakierowany Driver's cab body with doors, wit- hout accessories - lacquered																	1																				
-	642.06.064	Wstawka podłogi prawej Right floor insert	26	1																																			
-	642.05.096	Wstawka podłogi lewej Left floor insert	26	1																																			
-	642.05.097	Stopień lewy Step, L.H.	26	1																																			
-	642.06.066	Stopień prawy Step, R.H.	26	1																																			
-	641.32.022	Zderzak maski silnika Bonnet buffer	1																																				

0606.1032

△ - Uwagi - No Footnote

┘ - Wszystkie - All

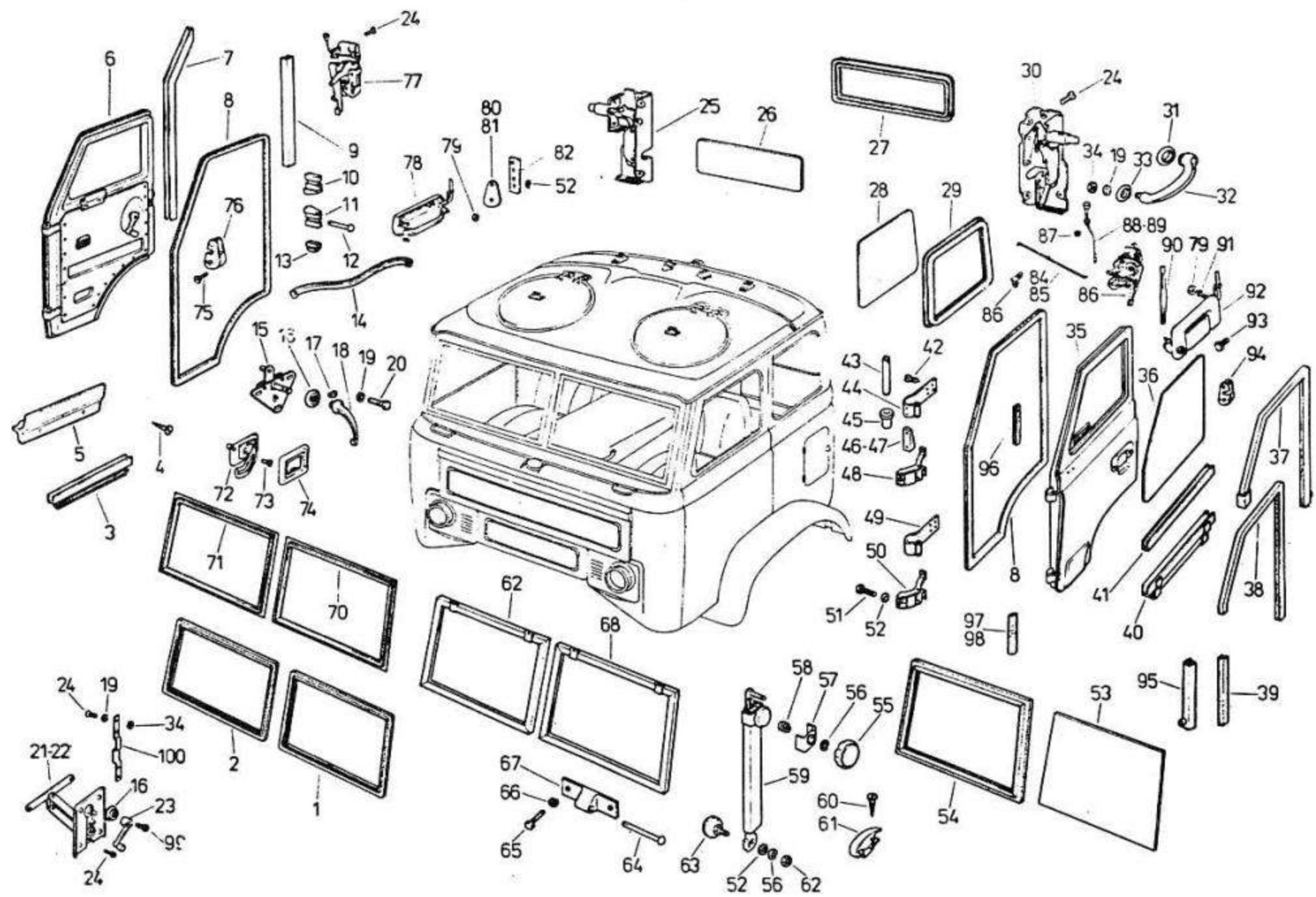
© - Odmiany - Modifications

**70.2. DRZWI KABINY, SZYBY, USZCZELKI DRZWI I SZYB  
CAB DOORS, WINDOWS, DOOR AND WINDOW GASKETS**

0606 1032

ODMIANY PODGRUPY  VARIATIONS SUBGROUP	ODMIANY SAMOCHODÓW I PODWOZI 266 VARIATIONS OF TRUCKS AND CHASSIS OF MOD 266															
	0001	0002	0003	0006	0010	0011	0012	0013	0015	0016	0018					
A	X	X	X	X	X	X	X		X	X	X					
B								X								





0606.1032

**70.2**

**DRZWI KABINY, SZYBY, USZCZELKI DRZWI I SZYB  
 CAB DOORS, WINDOWS, DOOR AND WINDOW GASKETS**

**1**

**266**

DRZWI KABINY, SZYBY, USZCZELKI DRZWI I SZYB  
CAB DOORS, WINDOWS, DOOR AND WINDOW GASKETS

266  
70.2 1/4

0606.1032

Poz. No	Nr części Part number	Nazwa części Description	Szt. - Quantity					
			△	□	A	B	C	D
1	641.15.219	Uszczelka odwietrznika Half-open window gasket	1					
2	641.15.220	Uszczelka odwietrznika kpl. Half-open window gasket assy	1					
3	642.12.209	Korytko szyby dolne kpl. prawe Window chanel, lower, R.H. side complet	1					
4	AG b3,9x13 M-83102	Wkręt samogwintujący Self tapping screw	8					
5	642.11.106	Uchwyt drzwi Dor handle	2					
6	671.12.200	Drzwi prawe kpl. Door, R.H. side compl.	27	1				
—	671.12.201	Drzwi prawe kpl. Door, R.H. side compl.	27		1			
—	671.12.202	Drzwi prawe z zawiasami i ramkami szyb, bez szyby, podnośnika szyby, zamka, klamek i poszycia wewnętrznego R.H. door with hinges and the door window fra- mes without window, window winder, door lock, door handle and upholstery the door are grounded	27	1				
7	642.16.118	Lamówka wnęki drzwiowej przednia Door recess trimming, rear	2					
8	642.11.152	Uszczelka drzwi Draught excluder	2					
9	642.16.119	Lamówka wnęki drzwiowej tylna Dor, recess trimming, rear	2					
10	642.11.042	Szczęka wprowadzająca dolna Lower guide jaw	4	2				
11	642.11.043	Szczęka wprowadzająca górna Upper guide jaw	4	2				

Poz. No.	Nr części Part number	Nazwa części Description	Szt.-Quantity					
			△	□	A	B	C	D
12	642.11.053	Sworzeń wprowadzacza Guide pin	4	4				
13	642.11.044	Wkładka dociskowa Clamp insert	4	4				
14	642.11.038	Cięgło zamka Lock tension member	4	2				
15	X-117G-00	Mechanizm klamki wewnętrznej z zabezpieczeniem Inner door handle mechanism	4	1				
16	30-6105-186	Podkładka ozdobna klamki wewnętrznej drzwi Decoration insert of the inner door handle	4	2				
17	11 - 405664	Klin klamki wewnętrznej Inner door handle wedge	4	2				
18	30 - 6105182	Klamka wewnętrzna Door handle, inner	4		2			
—	0601.1065	Klamka wewnętrzna Door handle, inner	4			2		
19	6,5 M-82030	Podkładka Washer		20				
20	M6x12-5.6-B M-82105	Śruba Bolt	4	6				
21	X - 115L - 00	Mechanizm przesuwania szyby lewej L.H. window winder		1				
22	X - 115K - 00	Mechanizm przesuwania szyby prawej R.H. window winder		1				
23	81 - 6104064	Korbka podnośnika Jock crank		2				
24	M6x14-5.8-B M-82207	Wkręt Screw		22				

△ - Uwagi - No Footnote

□ - Wszystkie - All

○ - Odmiiany - Modyfications

**DRZWI KABINY, SZYBY, USZCZELKI DRZWI I SZYB**  
**CAB DOORS, WINDOWS, DOOR AND WINDOW GASKETS**

266

70.2

2/4

0606.1032

Poz. No	Nr części Part number	Nazwa części Description	Szt. - Quantity					
			△	□	A	B	C	D
25	X-110C-00	Zamek zaczepowy (bez zabezpieczenia zewnętrznego) Catch lock (without external protection)	4	1				
26	642.16.072	Szyba tylna Rear window		2				
27	642.16.103	Uszczelka szyby Window gasket		4				
28	641.16.021	Szyba boczna Side window		2				
29	642.16.048	Klin uszczelki Gasket wedge		4				
30	X-110B-00	Zamek zaczepowy (z zabezpieczeniem zewnętrznym) Clatch lock (with external protection)	4	1				
31	628.06.033	Uszczelka klamki Door handle gasket	4	2				
32	628.06.021	Klamka zewnętrzna Door handle, outer	4		2			
—	642.11.107	Klamka zewnętrzna Door handle, outer	4			2		
33	642.11.052	Podkładka klamki zewnętrznej Inner door handle washer	4	2				
34	M6-5-B M-82144	Nakrętka Nut		2				
35	671.11.200	Drzwi lewe kpl. Door, L.H. side, compl.	27		1			
—	671.11.201	Drzwi lewe kpl. Door, L.H. side, kompl.	27			1		

Poz. No.	Nr części Part number	Nazwa części Description	Szt.-Quantity					
			△	□	A	B	C	D
—	671.11.202	Drzwi lewe z zawiasami i ramkami szyb, bez szyby, podnośnika szyby, zamka, klamek i poszycia wewnętrznego L.H. door with hinges and the door window frames without window, window winder, lonk, door handle and upholstery-the door are groundec	27	1				
36	642.11.015	Szyba drzwiowa Door window		2				
37	642.11.207	Ramka szyby kpl. górna Window frame, upper		2				
38	642.11.145	Uszczelka szyby drzwiowej Door window gasket		2				
39	642.11.146	Uszczelka szyby drzwiowej Door window gasket		2				
40	642.11.209	Korytko szyby dolne kpl. lewe Window lower channel L.H. side		1				
41	642.11.103	Uszczelka dolna szyby Window gasket, lower		2				
42	642.11.021	Wkręt Screw		24				
43	642.11.012	Oś zawiasy Hinge oxle		4				
44	642.11.212	Zawiasa górna z tulejkami Upper hinge with sleeve		2				
45	642.11.030	Tulejka zawiasy Hinge bush		8				
46	642.11.049	Ogranicznik otwarcia drzwi lewych Door opening limiter, L.H. side		1				
47	642.12.049	Ogranicznik otwarcia drzwi prawych Door opening limiter, R.H. side		1				

△ - Uwagi - No Footnote

□ - Wszystkie - All

○ - Odminy - Modifications

DRZWI KABINY, SZYBY, USZCZELKI DRZWI I SZYB  
 CAB DOORS, WINDOWS, DOOR AND WINDOW GASKET

266

70.2 3/4

0606.1032

Poz. No	Nr części Part number	Nazwa części Description	Szt. - Quantity					
			△	□	A	B	C	D
48	642.11.219	Wspornik zawiasy górny kpl. Upper hinge support complete	2					
49	642.11.211	Zawiasa dolna z tulejkami Lower hinge with steeves	2					
50	642.11.218	Wspornik zawiasy dolny kpl. Hinge suport, lower complete	2					
51	M8x20-5.8-B M-82242	Śruba Bolt	8					
52	8,5 M-82030	Podkładka Washer	10					
53	641.15.019	Szyba przednia Front window	2					
54	641.15.042	Uszczelka szyby Window gasket	2					
55	641.15.210	Pokrętło Handwheel	4					
56	8,2 M-82008	Podkładka sprężysta Spring washer	8					
57	641.15.211	Zapadka pokrętła Handwheel latch	4					
58	628.06.030	Sprężyna Spring	4					
59	641.15.207	Prowadnica odwietrznika Half-open window guide	4					
60	A 5,5x15 M-83106	Wkręt samogwintujący Self tapping screw	8					
61	641.15.212	Zacisk odwietrznika Clamp	4					

Poz. No.	Nr części Part number	Nazwa części Description	Szt.-Quantity					
			△	□	A	B	C	D
62	M8-5-B M-82144	Nakrętka Nut	4					
63	641.15.032	Czop kulisty prowadnicy Guide ball-shaped pin	4					
64	641.15.018	Oś zawiasy Hinge axle	4					
65	M6x16-5.8-B M-82105	Śruba Bolt	12					
66	6,4 M-82024	Podkładka Washer	8					
67	641.15.249	Zawiasa odwietrznika stała Fixed hinge	4					
68	641.15.201	Okno odwietrznika lewe L.H. half-open window	1					
69	641.15.202	Okno odwietrznika prawe R.H. haft-open window	1					
70	641.15.247	Uszczelka wnęki okiennej lewa L.H. half-open window gasket	1					
71	641.15.248	Uszczelka wnęki okiennej prawa R.H. haft-open window gasket	1					
72	820.00.00	Klamka wewnętrzna Handle, door inner	2					
73	AGb 4,8x13 M-83106	Wkręt samogwintujący Self-tapping screw	2					
74	000.62.48	Podkładka ozdobna wewnętrznej klamki drzwi Decoration insert of the inner door handle	2					
75	M8x30-5.8-B M-82207	Wkręt Screw	4					

△ - Uwagi - No Footnote

□ - Wszystkie - All

○ - Odmiany - Modifications

DRZWI KABINY, SZYBY, USZCZELKI DRZWI I SZYB  
CAB DOORS, WINDOWS, DOOR AND WINDOW GASKETS

266

70.2 4/4

0606.1032

Poz. No	Nr części Part number	Nazwa części Description	Szt. - Quantity						
			△	□	A	B	C	D	
76	895.00.00	Zaczep rygla zamka Lock bolt catch		1					
77	748.00.00	Zamek drzwi prawych R.H. side door lock		1					
78	137.000	Klamka zewnętrzna drzwi Door handle outer			1				
—	139.000	Klamka zewnętrzna prawa fluidyzowana R.H. side outside handle, fluidized				1			
79	M5-5-B M-82144	Nakrętka Nut		4					
80	000.10.48	Podkładka regulacyjna zaczepu rygla Lock bolt adjusting washer	20	3					
81	5.21.796	Podkładka regulacyjna zaczepu rygla Lock bolt adjusting washer	20	3					
82	5.04.4	Płytki mocowania zaczepu rygla zamka Plate for fixing lock bolt catch		2					
83	1.45.783/85	Spinka Clip		4					
84	671.11.004	Cięgło lewe klamki wewnętrznej Inside handle cable, L.H. side		1					
85	671.12.004	Cięgło klamki wewnętrznej Inside handle cable		1					
86	749.00.00	Zamek drzwi lewych L.H. side door lock		1					
87	000.60.18	Uszczelka końcówki blokowania drzwi Seal of door locking end-piece		2					
88	671.11.208	Cięgło blokady kompl. Door lock push rod, assy		1					

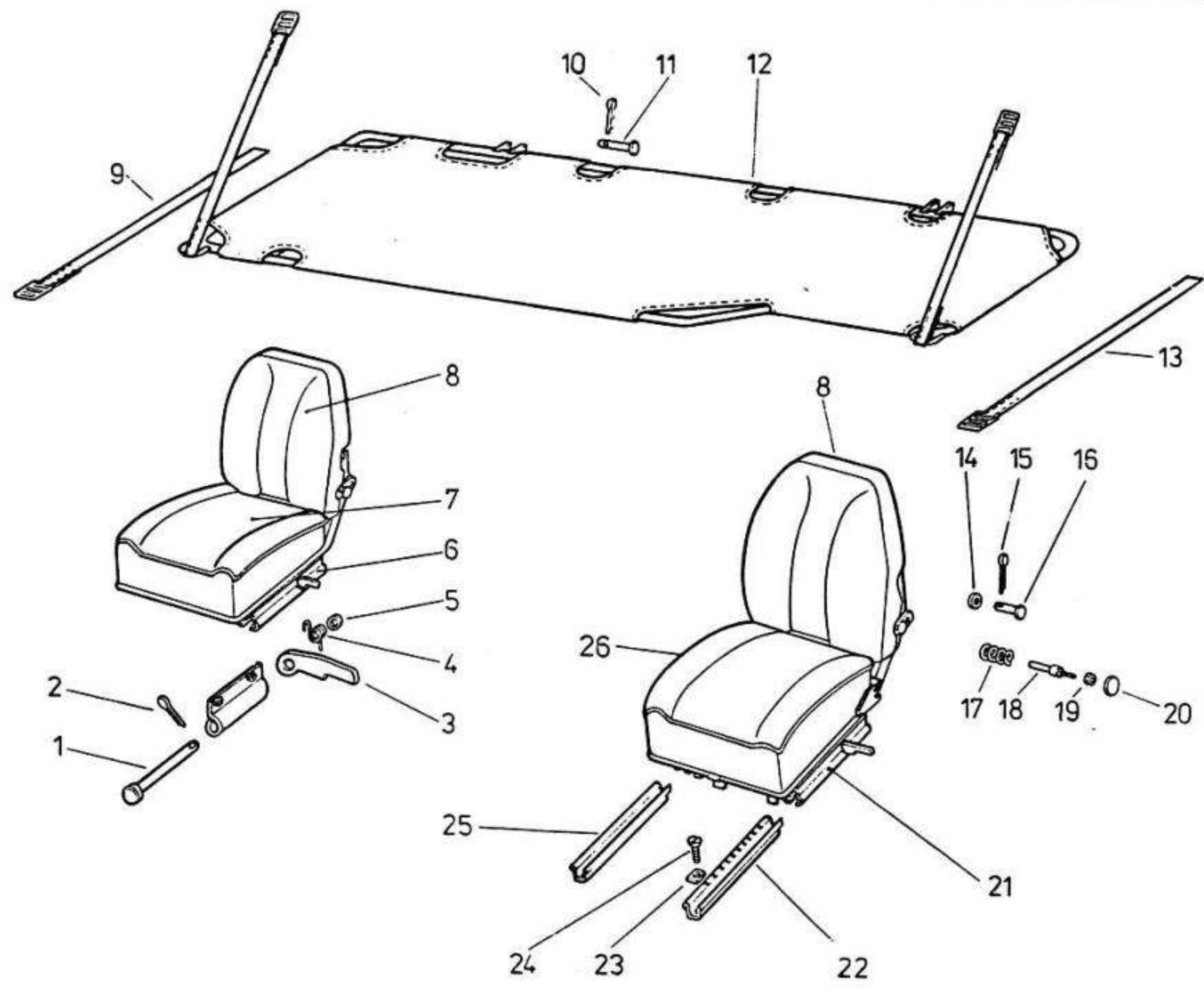
Poz. No.	Nr części Part number	Nazwa części Description	Szt. - Quantity						
			△	□	A	B	C	D	
89	671.12.208	Cięgło blokady kompl. Door lock push rod, assy		1					
90	671.11.006	Cięgło blokady zamka Door lock push rod		1					
91	5.1 M-82008	Podkładka sprężysta Spring washer		4					
92	138.000	Klamka zewnętrzna lewa L.H. side outside handle			1				
—	140.000	Klamka zewnętrzna lewa, fluidyzowana L.H. side outside handle, fluidized				1			
93	M8x12-5.8-B M-82105	Śruba Bolt		2					
94	894.00.00	Zaczep rygla zamka Lock bolt catch		1					
95	642.11.210	Ramka dolna szyby kompl. Lower glass frame, assy		2					
96	671.11.017	Uszczelka Gasket		2					
97	642.11.154	Klin uszczelki drzwi Door seal wedge		2					
98	642.11.153	Klin uszczelki drzwi Door seal wedge		2					
99	M5x12-5.8-B M-82215	Wkręt Screw		2					
100	671.11.009	Listwa podnośnika lewa Window winder strip, L.H. side		4					
—	671.11.209	Korpus drzwi lewych Door frame, L.H. side	28	1					
—	671.12.209	Korpus drzwi prawych Door frame, R.H. side	28	1					

△ - Uwagi - No Footnote

□ - Wszystkie - All

○ - Odmiiany - Modifications





0606.1032

<b>70.3</b>		<b>SIEDZENIA I LEŻANKA SEATS AND BERTH</b>
<b>1</b>	<b>266</b>	

**SIEDZENIA I LEŻANKA  
SEATS AND BERTH**

Poz. No	Nr części Part number	Nazwa części Description	Szt. - Quantity				
			△	□	○	◀	▶
			A	B	C	D	
1	8x40/65-5H M-83002	Sworzeń Bolt	2				
2	1.6x14 M-82001	Zawlecзка Split pin	2				
3	642.28.027	Dźwignia zamka Lock lever	2				
4	642.28.026	Sprężyna zamka Lock spring	2				
5	8,5 M-82007	Podkładka Washer	6				
6	642.28.223	Podstawa siedzenia obsługi Driver's assistant seat mount	1				
7	642.28.225	Poduszka siedzenia obsługi Driver's assistant seat mount	1				
8	642.28.216	Poduszka oparcia Back-rest cushion	2				
9	641.19.206	Pasek prawy kpl. Strap, shelf, R.H. side complete	1				
10	2x14 M-82001	Zawlecзка Split-pin	4				
11	8x50/45-5H M-83002	Sworzeń Pin	2				
12	641.19.225	Leżanka Shelf, resting		1			
—	641.19.202	Leżanka Shelf, resting			1		
13	641.19.205	Pasek lewy kpl. Strap, shelf L.H. side complete	1				

△ - Uwagi - No Footnote

□ - Wszystkie - All

Poz. No.	Nr części Part number	Nazwa części Description	Szt.-Quantity				
			△	□	○	◀	▶
			A	B	C	D	
14	11 M-82005	Podkładka Waher	12				
15	2x18 M-82001	Zawlecзка Split pin	4				
16	408.23.013	Sworzeń cięgła Tension member pin	4				
17	605.53.023	Sprężyna zatrzasku Catch spring	2				
18	605.56.014	Kolek zatrzasku oparcia Back-rest catch stud	2				
19	M8-6-B M-82144	Nakrętka Nut	2				
20	605.56.024	Uchwyt zatrzasku Catch holder	2				
21	642.28.203	Podstawa siedzenia kierowcy Driver's seat mount	1				
22	642.28.263	Ślizgacz z opornikiem Slide with brake	2				
23	642.28.025	Podkładka Washer	8				
24	641.11.021	Wkręt Screw	10				
25	642.28.001	Ślizgacz Slide	2				
26	642.28.206	Poduszka siedzenia kierowcy Driver's seat cushion	1				
—	642.28.260	Siedzenie kierowcy kpl. Driver's seat, complete	1				
—	642.28.261	Siedzenie obsługi kpl. Driver's assistant seat, complete	1				

○ - Odminy Modyfications

266

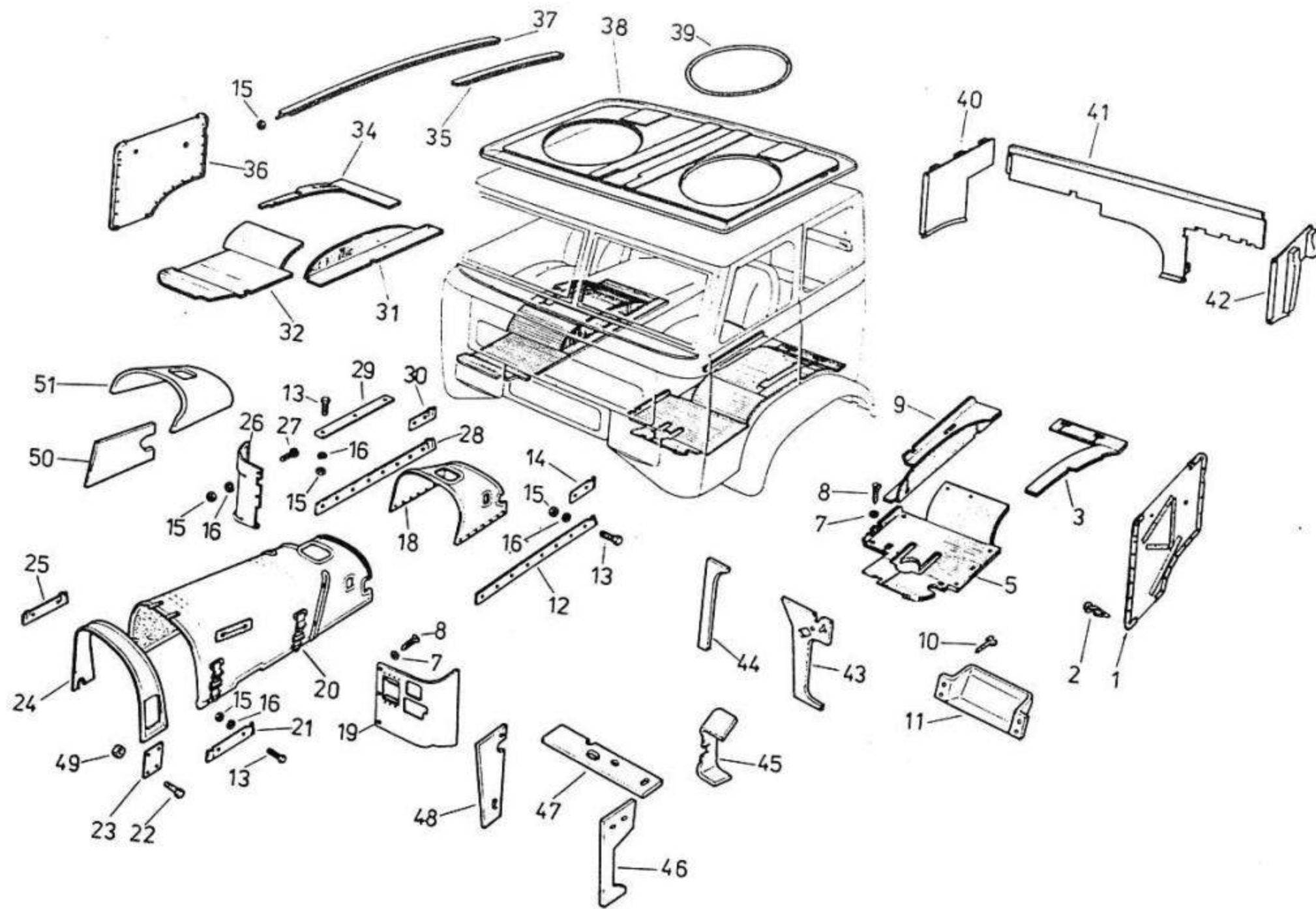
70.3 | 1/1

0606.1032



0606.1032

**70.4. IZOLACJA TERMICZNO - AKUSTYCZNA  
THERMAL - SOUND INSULATION**



0606.1032

<b>70.4</b>		<b>IZOLACJA TERMICZNO - AKUSTYCZNA THERMAL - SOUND INSULATION</b>
<b>1</b>	<b>266</b>	

IZOLACJA TERMICZNO - AKUSTYCZNA  
THERMAL - SOUND INSULATION

266

70.4 1/2

0606.1032

Poz. No	Nr części Part number	Nazwa części Description	Szt. - Quantity					
			△	□	A	B	C	D
1	671.19.236	Izolacja drzwi lewych L.H. door insulation	1					
2	642.23.233	Spinka kompl. Clip complete	80					
3	641.23.122	Dywanik tylny lewy (część zewnętrzna) Rug, R.H. side rear	1					
5	641.23.198	Dywanik lewy (część zewnętrzna) Rug, L.H. side	1					
7	4,3 M-82032	Podkładka Washer	46					
8	AGb4,2x19 M-83104	Wkręt samogwintujący Self-tapping screw	52					
9	641.23.287	Dywanik boczny lewy Rug, L.H. side	1					
10	AGb3,9x13 M-83106	Wkręt samogwintujący Self-tapping screw	4					
11	641.23.173	Oslona wycieraczki Wiper guard	1					
12	641.23.108	Listwa mocująca lewa długa Strap, L.H. side long fixing	29	1				
13	M6x16-5.8-B M-82103	Śruba Bolt	2					
14	641.23.106	Listwa mocująca lewa krótka Strap, L.H. side short fixing	29	1				
15	M6-5-B M-82144	Nakrętka Nut	2					
16	Z6,1 M-82008	Podkładka Washer	2					

Poz. No.	Nr części Part number	Nazwa części Description	Szt.-Quantity					
			△	□	A	B	C	D
18	641.23.297	Izolacja wewnętrzna kołnierza tylnego Inner insulation for rear flange	1					
19	641.23.214	Izolacja przodu lewa kompl. Insulation, L.H. side front complet	1					
20	641.23.504	Pokrowiec maski silnika kompl. Cover, engine bonnet main	1					
21	641.23.110	Listwa dociskowa lewa Strap, L.H. side fixing	29	1				
22	M5x20-5.8-B M-82215	Wkręt Screw	4					
23	641.23.190	Oslona Cover	1					
24	641.23.299	Izolacja wewnętrzna kołnierza przedniego Insulation, engine bonnet front cover inner	1					
25	641.23.111	Listwa dociskowa prawa Strap, R.H. side fixing	29	1				
26	642.23.202	Izolacja przodu prawa Front insulation, R.H. side	1					
27	M6x16-5.8-B M-82201	Wkręt Screw	3					
28	641.23.109	Listwa mocująca prawa Strap, R.H. side long fixing	29	1				
29	641.23.020	Listwa Strap, fixing	29	1				
30	641.23.107	Listwa mocująca prawa Dstrap, R.H. side long fixing	29	1				
31	641.23.288	Dywanik boczny prawy Rug, R.H. side	1					

△ - Uwagi - No Footnote

□ - Wszystkie - All

○ - Odmiiany - Modifications

IZOLACJA TERMICZNO - AKUSTYCZNA  
THERMAL - SOUND INSULATION

266

70.4

2/2

Poz. No	Nr części Part number	Nazwa części Description	Szt. - Quantity					
			△	□	A	B	C	D
32	641.23.065	Dywanik prawy (część zewnętrzna) Rug, R.H. side		1				
34	641.23.124	Dywanik tylny prawy (część zewnętrzna) Rug, R.H. side rear		1				
35	641.23.209	Pałak dachu krótki Hoop, short cab roof		2				
36	671.19.235	Izolacja drzwi prawych R.H. door insulation, assy		1				
37	641.23.208	Pałak dachu długi Hoop, long cab roof		4				
38	641.23.206	Pokrycie wewnętrzne dachu kompl. Cab roof inner covering complete		1				
39	641.23.160	Pierścień gumowy Ring, rubber		2				
40	641.23.216	Izolacja boku prawego kompl. Insulation, R.H. side wall complete		1				
41	641.23.217	Izolacja ściany tylnej kompl. Insulation, rear wall complete		1				
42	641.23.215	Izolacja boku lewego kompl. Insulation, L.H. side wall complete		1				
43	641.23.290	Izolacja osłony bocznej lewej przednia Front insulation of left hand side lateral shield		1				
44	641.23.292	Izolacja osłony bocznej prawej - przednia Front insulation of right hand side lateral shield		1				
45	641.23.294	Oslona wnęki lewej Shield of L.H. side cavity		1				
46	678.17.215	Izolacja wnęki chłodnicy boczna lewa L.H. side radiator cave insulation		1				

Poz. No.	Nr części Part number	Nazwa części Description	Szt. - Quantity					
			△	□	A	B	C	D
47	641.23.289	Izolacja poszycia dolnego deski rozdzielczej Insulation of lower dashboard panelling		1				
48	678.17.211	Izolacja tunelu chłodnicy boczna prawa R.H. radiator cave insulation		1				
49	M5-5-B M-92144	Nakrętka Nut		4				
50	641.23.298	Izolacja wewnętrzna prawa kołnierza tylnego Inside insulation of rear flange		1				
51	641.23.296	Izolacja wewnętrzna górna kołnierza tylnego Inside insulation of rear flange		1				

0606.1032

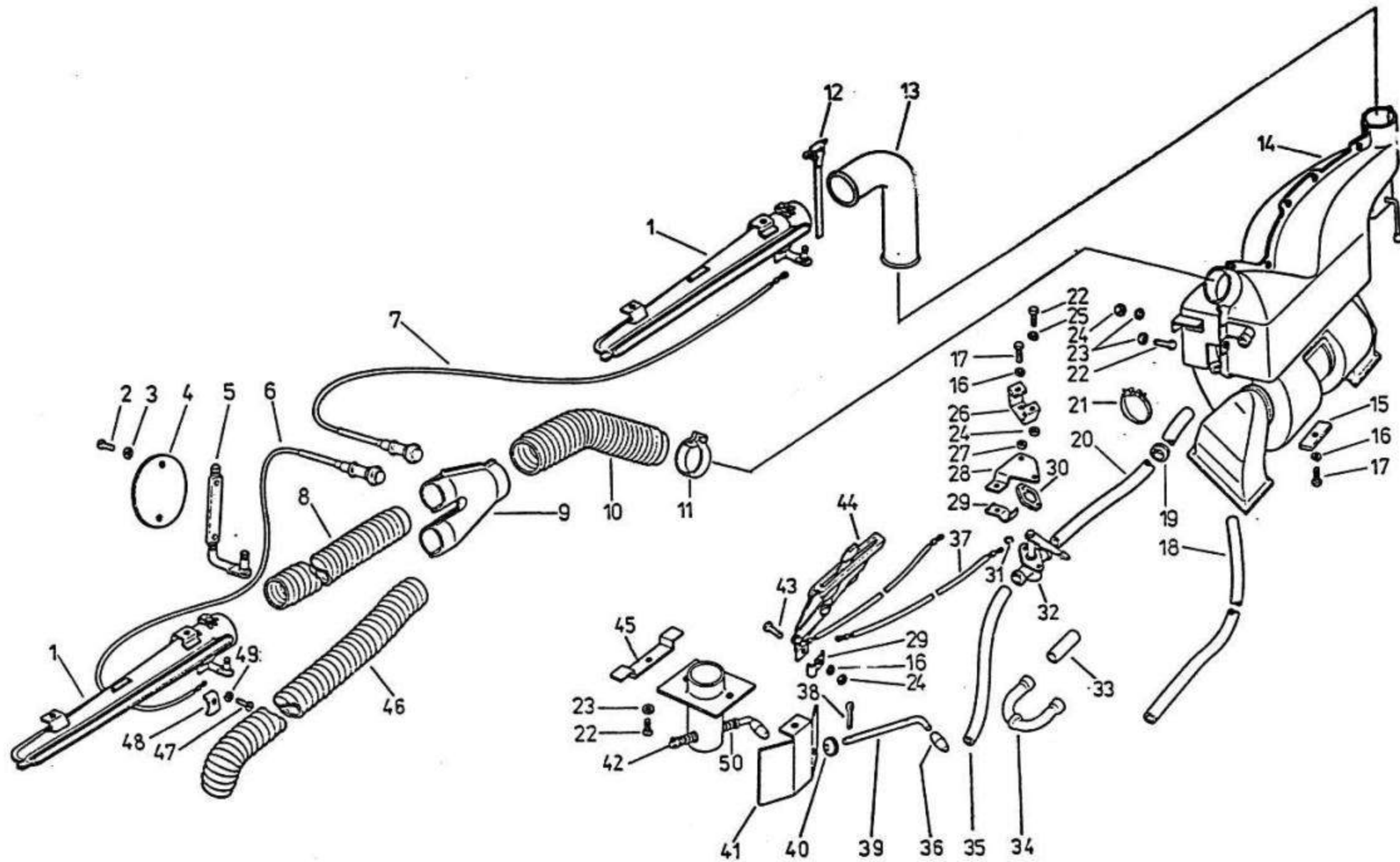
△ - Uwagi - No Footnote

□ - Wszystkie - All

○ - Odmiiany - Modifications

0606.1032

**70.5. URZĄDZENIE OGRZEWczo - WENTYLACYJNE  
HEATING - VENTILATION INSTALLATION**



0606.1032

70.5

URZĄDZENIE OGRZEWczo - WENTYLACYJNE  
HEATING - VENTILATION INSTALLATION

1

266

URZĄDZENIE GRZEWCZO - WENTYLACYJNE  
HEATING - VENTILATION INSTALLATION

266

Poz. No	Nr części Part number	Nazwa części Description	Szt. - Quantity					
			△	□	○ ← →			
					A	B	C	D
1	641.27.203	Nawiew powietrza kpl. Air nozzle complete		2				
2	M4x8-5.8-B M-82215	Wkręt Screw		4				
3	4,3 M-82006	Podkładka sprężysta Spring washer		4				
4	K03-8101195	Przysłona nadmuchu Blowzingflap		3				
5	641.27.204	Dźwignia kpl. Lever complete		2				
6	641.27.205	Cięgno ręcznego sterowania kpl. Hand control rod link, assy		1				
7	641.27.210	Cięgno ręcznego sterowania Hand control rod link		1				
8	641.27.022	Łącznik gumowy nawiewu prawego R.H. venting silentblock		1				
9	642.27.216	Rozdzielacz powietrza kpl. Air delivery distributor complete		1				
10	641.27.023	Przewód powietrzny rozdzielacza Distributor air delivery hose		1				
11	A85c M-74905	Opaska zaciskowa Hose clamping band		2				
12	642.27.117	Opaska zaciskowa Hose clamping band		5				
13	671.27.020	Przewód nadmuchu Air delivery pipe elbow		1				
14	642.29.230	Urządzenie grzewcze kpl. Heating unit, assy		17	1			

Poz. No.	Nr części Part number	Nazwa części Description	Szt.-Quantity					
			△	□	○ ← →			
					A	B	C	D
—	642.29.250	Urządzenie grzewcze kpl. Heating unit, assy	18	1				
15	642.27.123	Podkładka Washer		2				
16	Z 5,1 M-82008	Podkładka sprężysta Spring washer		8				
17	M5x16-5.6-B M-82105	Śruba Bolt		6				
—	M5x25-5.6-B M-82105	Śruba Bolt	17	1				
18	642.27.011	Przewód wodny wylotowy Water outlet pipe		1				
19	642.27.055	Przelotka przewodu wodnego Water pipe grommet		1				
20	642.27.115	Przewód wodny wylotowy Water outlet pipe	17	1				
—	642.27.012	Przewód wodny wlotowy Water outlet pipe	18	1				
21	PR 121.0	Opaska zaciskowa HB Hose clamping band		8				
22	M6x20-5.6-B M-82105	Śruba Bolt		4				
23	6,5 M-82030	Podkładka Washer		6				
24	M6-5-B M-82144	Nakrętka Nut		2				
25	Z 6,1 Spring washer	Podkładka sprężysta	18	1				

0606.1032

△ - Uwagi - No Fotnote

□ - Wszystkie - All

○ - Odmiany - Modyfications

URZĄDZENIE GRZEWCZO - WENTYLACYJNE  
HEATING - VENTILATION INSTALLATION

266

70.5

2/2

Poz. No	Nr części Part number	Nazwa części Description	Szt. - Quantity							
			△	□	○	A	B	C	D	
26	641.27.017	Wspornik zaworu Valve, bracket	18	1						
27	M5-5-B M-82144	Nakrętka Nut		6						
28	642.27.035	Podstawa zaworu Valve base	18	1						
29	642.27.034	Uchwyt pancerza Holding element for cable hose	18	2						
30	671.27.006	Płytki dystansowa Distance plate	17	1						
31	642.27.045	Pierścień zabezpieczający Securing ring	18	4						
32	671.27.203	Zawór wodny kpl. Water valve complet	17	1						
—	642.27.213	Zawór przepustowy kpl. Overflow valve, assy	18	1						
33	641.27.028	Przewód wodny Water pipe		1						
34	641.27.218	Łącznik kpl. Fitter, assy		1						
35	641.27.029	Przewód wodny Water pipe	17	1						
—	641.27.021	Przewód wodny wylotowy Water outlet pipe	18	1						
36	642.27.022	Gałka dźwigni Lever knob		1						
37	642.27.208	Cięgno kpl. Pull rod, assy	18	1						

Poz. No.	Nr części Part number	Nazwa części Description	Szt. - Quantity							
			△	□	○	A	B	C	D	
38	1,6 x 16 M-82001	Zawleczka Split pin		2						
39	K03-8101192	Dźwignia przysłony Flap lever		1						
40	A 6x1 BN-75/3688-01	Przelotka Grommet		1						
41	642.27.019	Oslona nadmuchu Blow-in shield		1						
42	642.27.205	Nadmuch powietrza kpl. Air nozzle		1						
43	M5x12-5.6-B M-82105	Śruba Bolt		3						
44	642.27.212	Mechanizm sterujący Control gear	18	1						
45	642.27.018	Zaczep mocujący nawiewu Venting clamping catch		2						
46	641.27.024	Przewód nadmuchu strony lewej Air delivery L.H. side		1						
47	M4x14-5.6-B M-82206	Wkręt Screw		1						
48	641.27.015	Zaczep Catch		2						
49	Z 4,1 M-82008	Podkładka sprężysta Spring washer		6						
50	K03-8101193	Sprężyna dźwigni Spring, lever		2						
—	A3,9 x 12 M-83106	Wkręt samogwintujący Self-tapping screw		1						
—	M12x1,25 M-82144	Nakrętka Nut		2						

0606.1032

△ - Uwagi - No Footnote

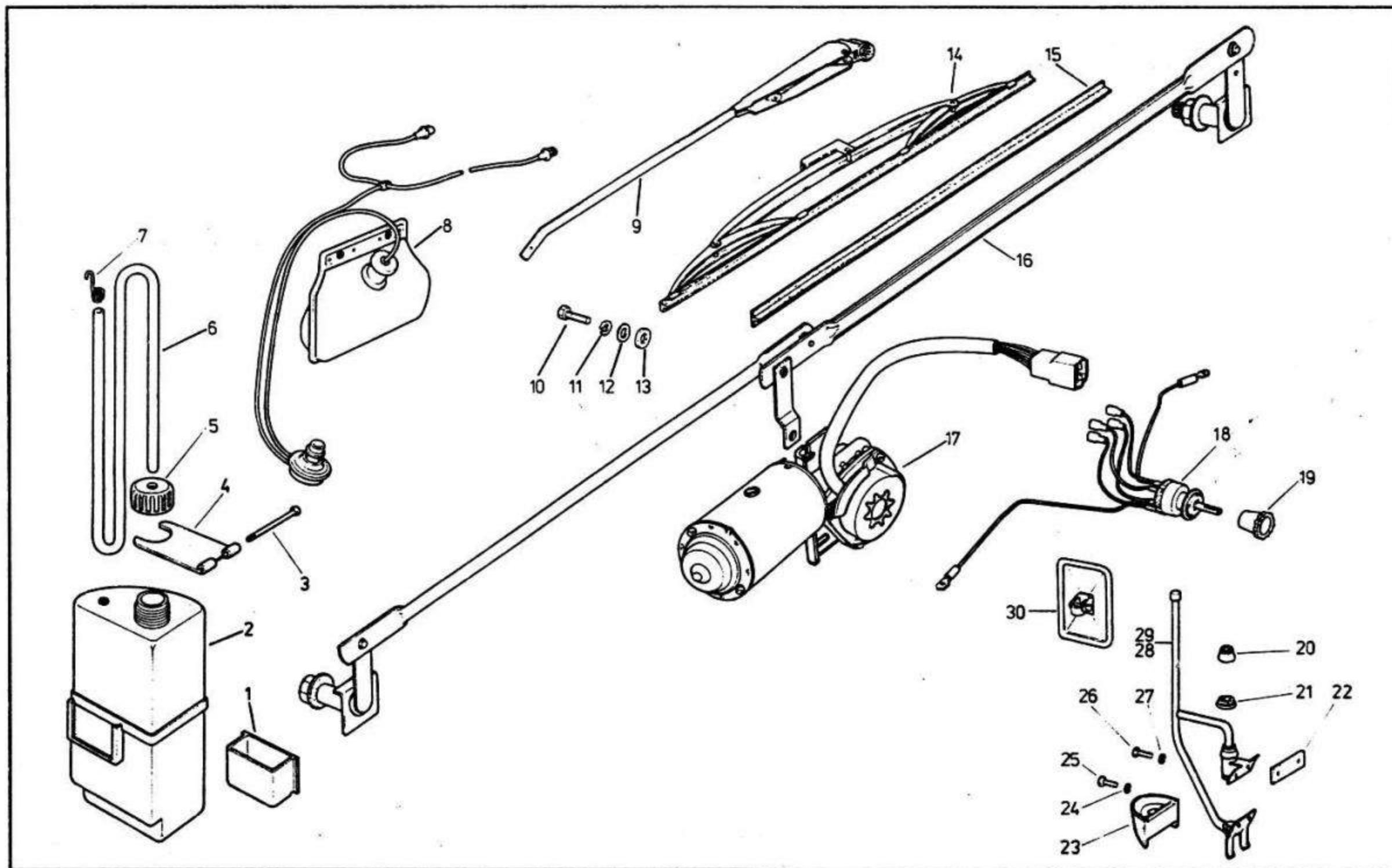
□ - Wszystkie - All

○ - Odmiiany - Modifications



0606.1032

**70.6. WYCIERACZKI, SPRYSKIWACZ SZYB, LUSTERKA, UMYWALKA  
WINSCREEN WIPER, WINDOW SPRINKLER, MIRRORS,  
WASH - BOWL**



0606.1032

<b>70.6</b>		<b>WYCIERACZKI, SPRYSKIWACZ SZYB; LUSTERKA, UMYWALKA WINDSCREEN WIPER, WINDOW SPRINKLER, MIRRORS, WASH-BOWL</b>
<b>1</b>	<b>266</b>	

WYCIERACZKI, SPRYSKIWACZ SZYB, LUSTERKA, UMYWALKA  
WINDSCREEN WIPER, WINDOW SPRINKLER, WIRRRORS, WASH-BOWL

266

70.6 1/1

0606.1032

Poz. No	Nr części Part number	Nazwa części Description	Szt. - Quantity						Poz. No	Nr części Part number	Nazwa części Description	Szt.-Quantity					
			△	□	A	B	C	D				△	□	A	B	C	D
1	642.16.129	Pudełko na mydło Soap box		1					18	522.000.001	Przełącznik P2b Change-over switch		1				
2	642.16.128	Zbiornik wody Water container		1					19	136.221.911	Gałka przełącznika Knob, changeover switch		1				
3	642.16.135	Kolek Dowl		1					20	PF12b-1-45-548	Kapturek Hood		2				
4	642.16.133	Zawiasa ruchoma Movable hinge		1					21	LCz-19.0.04	Amortyzator Shock absorber		2				
5	642.16.132	Nakrętka Nut		1					22	671.32.103	Podkładka wspornika górnego Main bracket washer		2				
6	642.16.137	Przewód ø 6x1200 Hose ø 6x1200		1					23	671.16.039	Oslona wspornika lusterka Mirror bracket shield		2				
7	642.16.136	Sprężyna przewodu Spring pipe		1					24	6,4 M-82005	Podkładka Washer		4				
8	203.000.000	Spryskiwacz szyb Window sprinkler		1					25	M6x20-5,8-B M-82105	Śruba Bolt		4				
9	642.000.030	Ramię wycieraka Wiper arm		2					26	M6x16-5,8-B M-82105	Śruba Bolt		4				
10	M6x10 M-82105	Śruba Bolt		3					27	6,1 M-82008	Podkładka sprężysta Spring washer		4				
11	Z6,1 M-82008	Podkładka sprężysta Spring washer		3					28	WA-20.0.00	Wspornik lusterka kpl. prawy R.H. mirror bracket assy		1				
12	2A-02/43	Podkładka 10,5x18x0,8 Washer		3					29	WA-19.0.00	Wspornik lusterka kpl. lewy L.H. mirror bracket assy		1				
13	108.100.500	Amortyzator Shock absorber		3					30	LAn-62.00	Lusterko zewnętrzne małe Small outer mirror		4				
14	561.000.031	Pióro wycieraka Wiper blade		2					—	460.500.002	Koło zębate Gear wheel		1				
15	561.100.401	Guma wycieraka Wiper rubber		2					—	108.100.460	Nakrętka niska Low nut		2				
16	129.100.000	Zespół dźwigni Levers assy		2					—	129.090.020	Wycieraczka kompletna Windscreen wiper assy	17	1				
17	129.200.020	Mechanizm napędowy z podstawą Driving mechanism with base	17	1					—	129.000.000	Wycieraczka kompletna Windscreen wiper assy	18	1				
—	460.000.000	Mechanizm napędowy Driving mechanism	18	1													

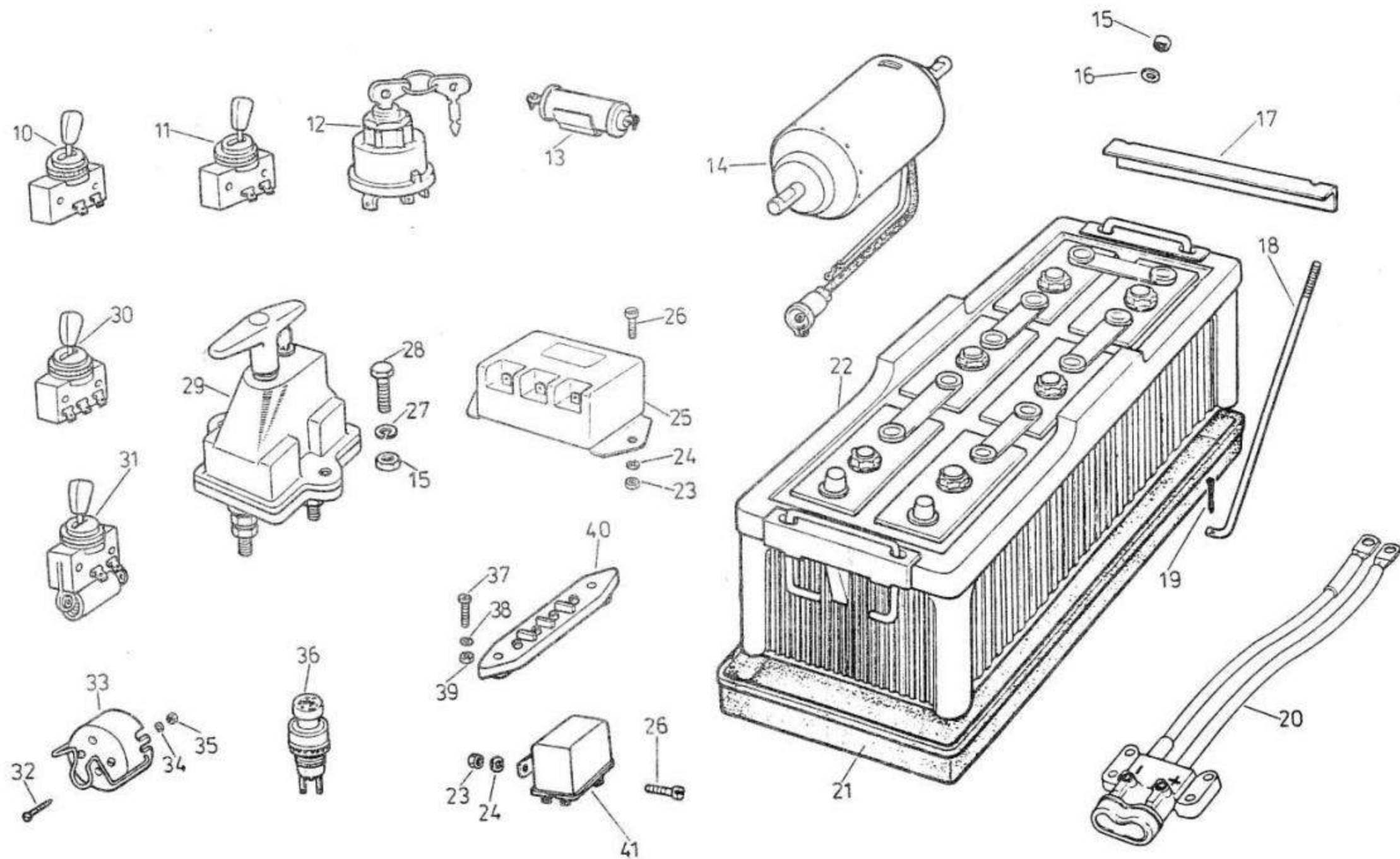
△ - Uwagi - No Footnote

□ - Wszystkie - All

○ - Odmiiany - Modyfications



0606.1032

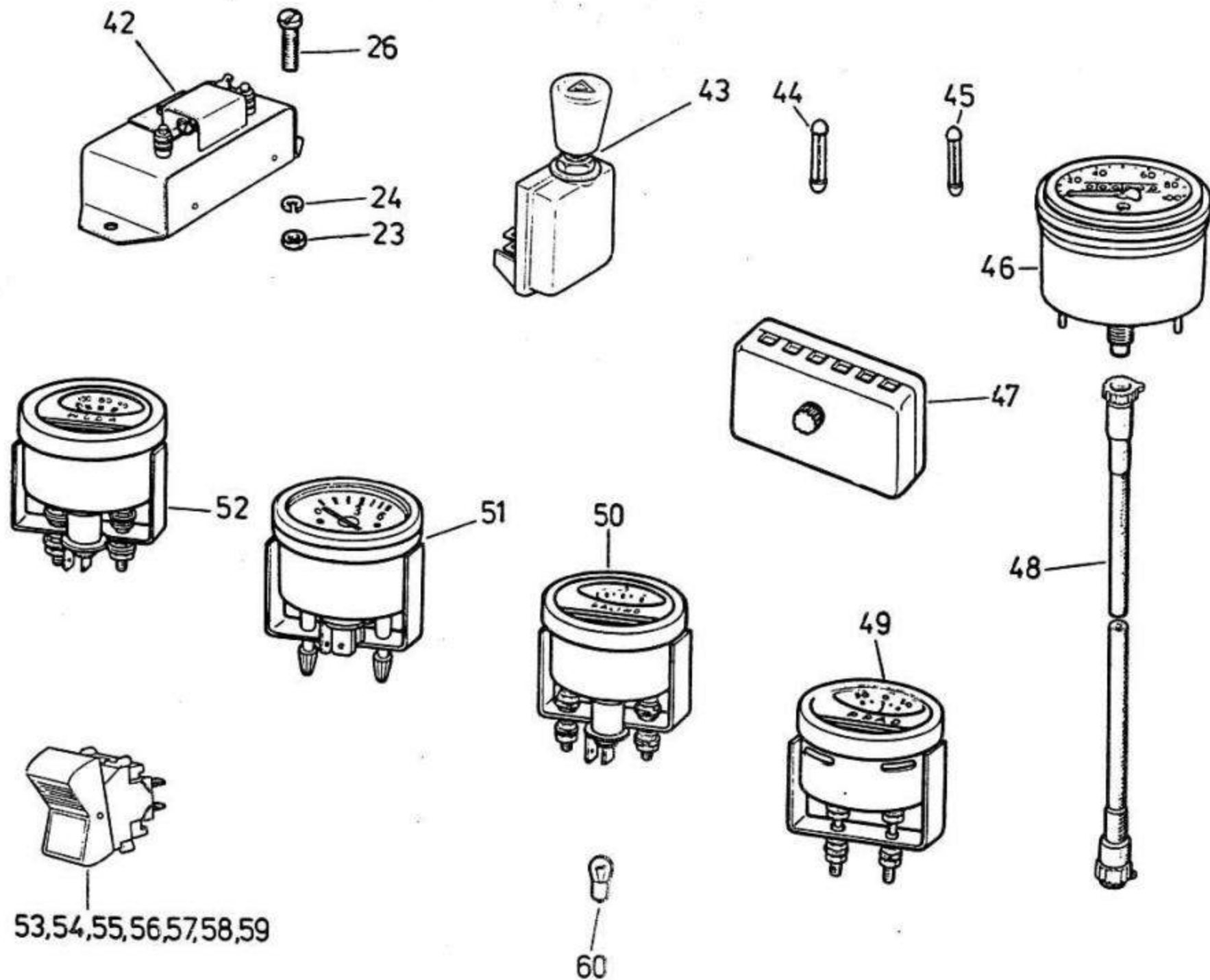


70.7

2

266

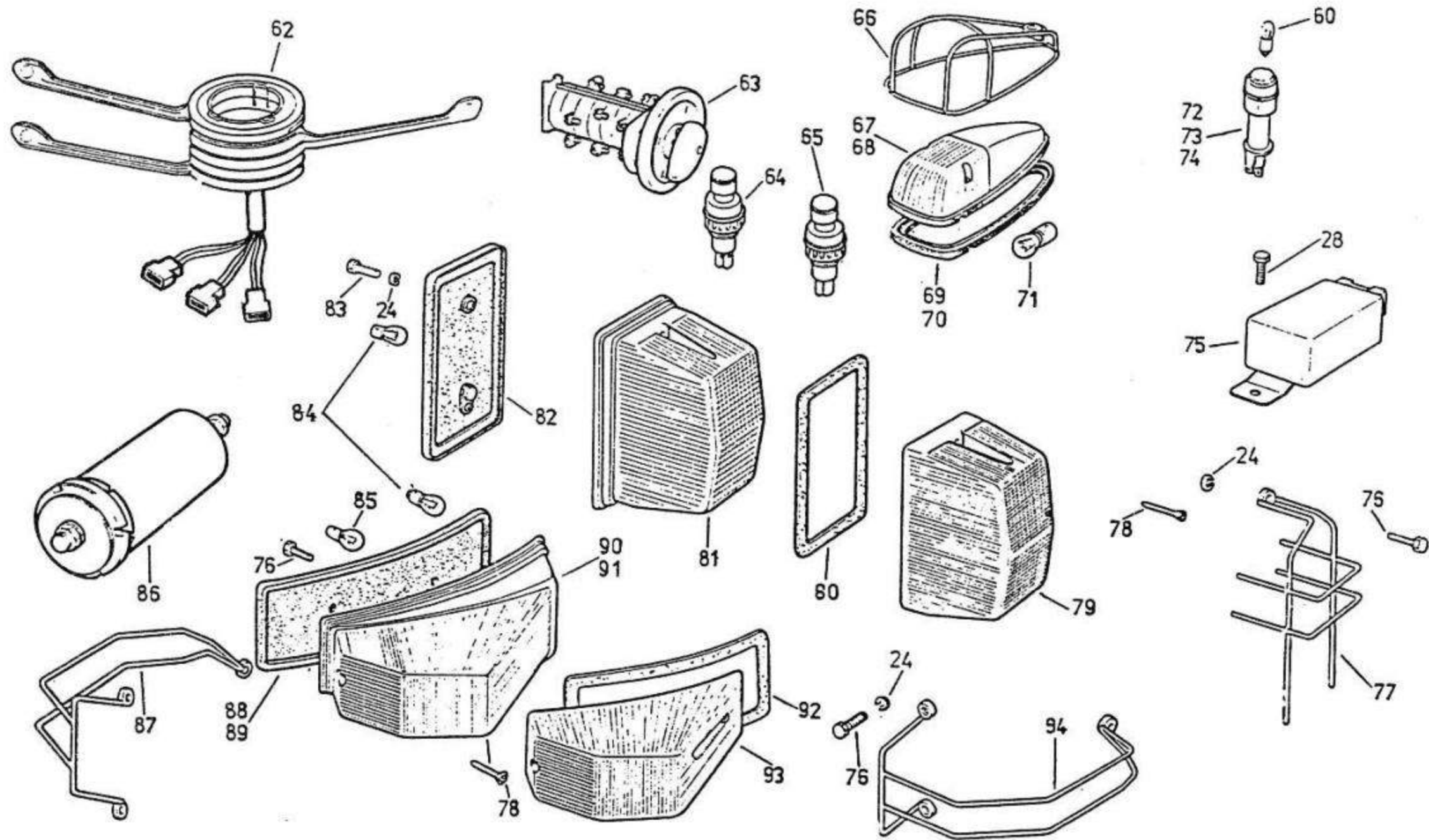
INSTALACJA ELEKTRYCZNA KABINY  
CAB WIRING SYSTEM



0606.1032

<b>70.7</b>		<b>INSTALACJA ELEKTRYCZNA KABINY CAB WIRING SYSTEM</b>
<b>3</b>	<b>266</b>	

0606.1032

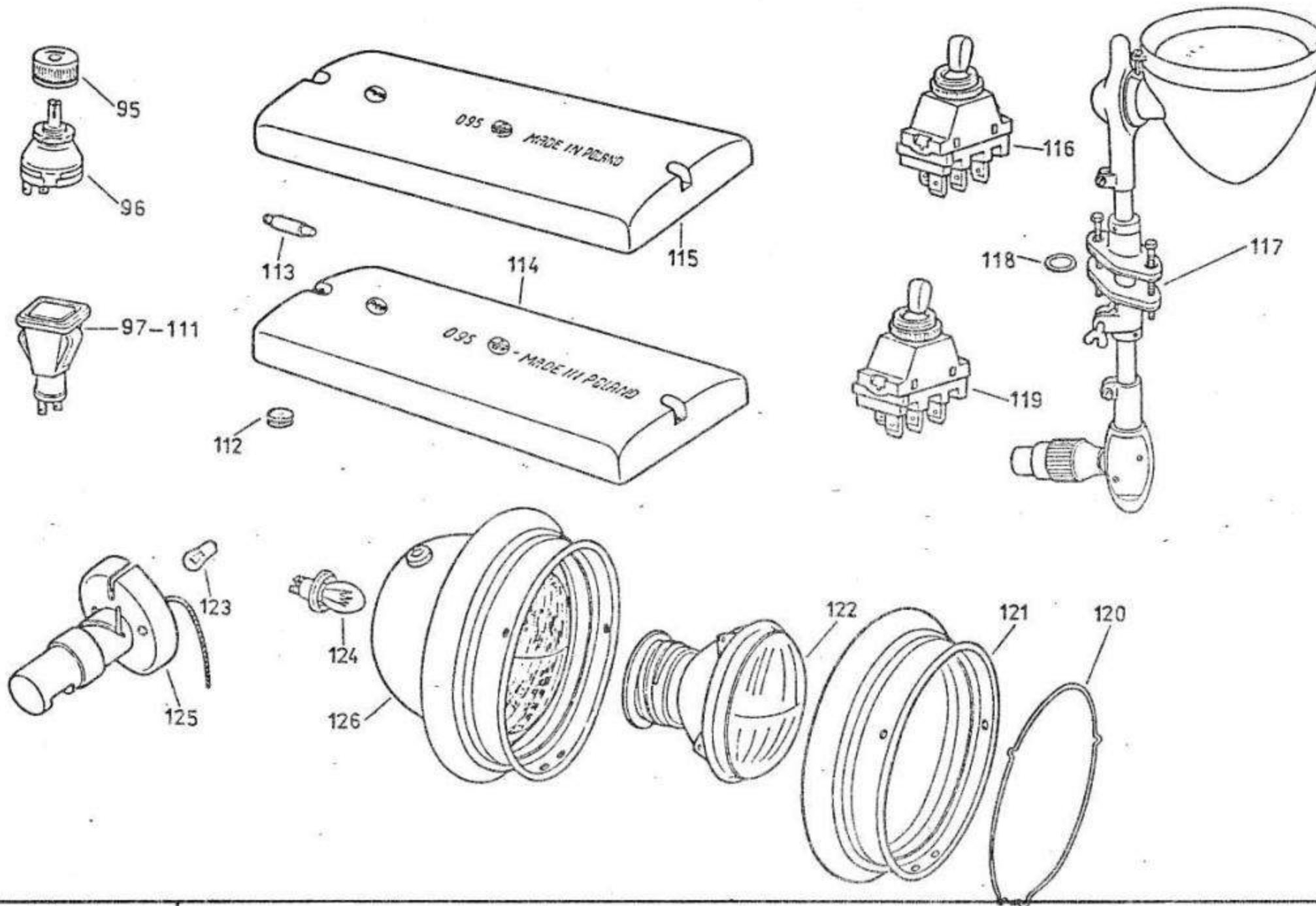


70.7

INSTALACJA ELEKTRYCZNA KABINY  
CAB WIRING SYSTEM

4

266



0606.1032

70.7

5

266

INSTALACJA ELEKTRYCZNA KABINY  
 CAB WIRING SYSTEM



INSTALACJA ELEKTRYCZNA KABINY  
CAB WIRING SYSTEM

266  
70.7 1/8

0606.1032

Poz. No	Nr części Part number	Nazwa części Description	Szt. - Quantity																			
			△	□	←										→							
					A	B	C	D	E	F	G	H	I	J								
1	641.22.244	Wiązka przewodów kabiny, prawa Group of cab conductors R.H. side	17	1																		
—	641.20.583	Wiązka przewodów kabiny, prawa Group of conductors R.H. side	18		1		1				1											
—	641.20.586	Wiązka przewodów kabiny, prawa Group of conductors R.H. side	18			1																
—	641.20.587	Wiązka przewodów kabiny, prawa Group of conductors R.H. side	18					1														
—	0600.0935	Wiązka przewodów kabiny, prawa Group of conductors R.H. side	18											1								
2	641.20.556	Przewód: prądnicą - filtr przeciw - zakłóceń Conductor alternator to interference suppressor	1	1																		
3	641.22.246	Wiązka do przełącznika warstwo- wego (Notek) Group of wires for lamellar switch	1	1																		
4	641.22.225	Wiązka przewodów tablicy wskaźników Instrument panel group of wires	17	1																		
5	641.22.243	Wiązka przewodów kabiny lewa Group of cab conductors L.H. side	17	1																		
—	641.20.589	Wiązka przewodów kabiny lewa II Group of cab conductors L.H. side II	18		1		1			1												
—	0600.0934	Wiązka przewodów kabiny lewa II Group of cab conductors L.H. side II	18										1									
—	641.20.590	Wiązka przewodów kabiny lewa II Group of cab conductors L.H. side II	18			1																
—	641.20.591	Wiązka przewodów kabiny lewa II Group of cab conductors L.H. side II	18					1														

Poz. No.	Nr części Part number	Nazwa części Description	Szt. - Quantity																			
			△	□	←										→							
					A	B	C	D	E	F	G	H	I	J								
—	641.20.639	Wiązka przewodów kabiny lewa I Group of cab conductors L.H. side I	18		1	1								1	1							
—	641.20.630	Wiązka przewodów kabiny lewa I Group of cab conductors L.H. side I	18				1										1					
6	641.21.529	Wiązka przewodów do urządzenia rozruchowego Group of starter conductors	1	1																		
7	641.22.212	Wiązka przewodów do wycieraczki Group of wires for windsreen wiper	17	1																		
8	641.22.233	Wiązka przewodowa na skrzynię ładunkową Harness, cable to loading case			1	1	1															
9	641.22.241	Wiązka przewodów akumulatorowych Battery group of wires			1	1	1	1	1												1	
—	641.22.247	Wiązka przewodów akumulatorowych Battery group of wires													1	1						
10	545.12.00	Wyłącznik Switch	17	2																		
—	545.11.20	Wyłącznik Switch	18		4	4	5		4	4											5	
11	678.00.00	Przełącznik czujników poziomu paliwa Switch of fuel lever sensor	17	1																		
—	544.11.20	Przełącznik Switch	18		2	2	2		2	2											2	
12	656.14.00	Przełącznik grzania i rozruchu Starting and heating, switch	17	1																		
—	0343.008.006	Przełącznik rozruchowy Starter switch	18		1	1	1		1	1											1	

△ - Uwagi - No Footnote

□ - Wszystkie - All

○ - Odmiiany - Modifications

INSTALACJA ELEKTRYCZNA KABINY  
CAB WIRING SYSTEM

266  
70.7 2/8

0606.1032

Poz. No	Nr części Part number	Nazwa części Description	Szt. - Quantity																	
			△	□	A	B	C	D	E	F	G	H	I	J						
13	FPS-010	Filtr przeciwzakłóceńowy Suppressor interference	17	2																
—	FPS-V-W	Filtr przeciwzakłóceńowy Suppressor interference	18		2	2	2		2	2				2						
14	347.000.020	Silnik dmuchawy Blower motor	17		1	1		1	1	1				1						
—	347.000.010	Silnik dmuchawy Blower motor	18		1	1	1		1	1				1						
15	M8-5-B M-82144	Nakrętka Nut			6	6	6	6	8	4	4	6								
—	M8 M-82439	Nakrętka skrzydełkowa Wing nut	4																	
16	8,4 M-82005	Podkładka Washer	7																	
17	641.20.758	Poprzeczka Cross-member	2																	
18	641.20.520	Śruba Bolt	4																	
19	2 x 14 M-82001	Zawlecзка Split pin	4																	
20	SW-5M/4	Gniazdo wtykowe Plug-in sochet	1																	
21	436.98.207	Rynna Fray, battery carrier	2																	
22	12D2W-165Ah	Akumulator Accumulator	2																	
23	M6-5-B M-82144	Nakrętka Nut			13	13	13	15	13	13	16	13								

Poz. No	Nr części Part number	Nazwa części Description	Szt.-Quantity																	
			△	□	A	B	C	D	E	F	G	H	I	J						
24	6,1 M-82008	Podkładka sprężysta Spring washer			33	33	33	35	34	37	40	33								
25	REO - 28 W	Regulator napięcia Valtage regualtor	18		1	1	1		1	1				1						
26	M6x12-5,8-B M-82215	Wkręt Screw			5	5	7	7	5	5	8	7								
27	8,2 M-82008	Podkładka sprężysta Spring washer			6	6	6	6	8	4	4	6								
28	M8x25-5,8-B M-82105	Śruba Bolt	2																	
29	820.000.000	Odłącznik akumulatorów Accumulator disconnection switch	17		1	1	1	1	1					1						
—	SW-41W	Odłącznik akumulatorów Accumulator disconnection switch	29		1	1	1		1	1	1	1								
30	610.00.00	Przełącznik wciągarki i pompy Winch and pump switch	17											1						
—	542.11.20	Przełącznik wciągarki Winch switch	18		1		1							1						
31	543.11.20-2X	Przełącznik z opornikiem Switch witch resistor			1	1	1		1	1				1						
32	M3x25-5,8-B M-82211	Wkręt Screw			2	2	4	2	2	2	2	2								
33	47 K	Gniazdo wtykowe 2-biegunowe Plug-in socket, two poles			2	2	2	1	1	1	1	1								
34	3,1 M-82008	Podkładka sprężysta Spring washer			10	10	10	8	8	8	8	8								
35	M3-5-B M-82144	Nakrętka Nut			10	10	10	8	8	8	8	8								

△ - Uwagi - No Footnote

□ - Wszystkie - All

○ - Odmiany - Modifications

INSTALACJA ELEKTRYCZNA KABINY  
CAB WIRING SYSTEM

266  
70.7 3/8

Poz No	Nr części Part number	Nazwa części Description	Szt. - Quantity												
			△	○	L	A	B	C	D	E	F	G	H	I	J
36	P 40-21WO	Przycisk Push-button	17		2	2	2							2	
37	M5x20-5,8-E M-82215	Wkręt Screw			5	5	5	5	6	5	5	5			
38	5,1 M-82008	Podkładka sprężysta Spring washer			15	15	15	15	13	16	16	15			
39	M5-5-B M-82144	Nakrętka Nut			15	15	15	15	13	19	19	15			
40	507 W	Złącze płytowe wodoodporne Plate, watertight junction			1	1	1	1					1		
41	T 10-24	Przekaznik świateł Light transmitter					1	1			2	1			
42	TMO 03/24	Opór z wyłącznikiem elektronicznym Resistor, with electronic switch	17	1											
—	BW 25/22/1	Opór z wyłącznikiem bimetalicznym Resistor, with bimetallic switch	18		1	1	1		1	1		1			
43	655.12.00	Przełącznik świateł awaryjnych Warning-light switch	21	1											
44	D5 BN/3687-03	Bezpiecznik 5A Fuse	18	13											
45	D16 BN/3687-03	Bezpiecznik Fuse		1											
46	670/301	Prędkościomierz Speed indicator		1											
47	576.4 W	Skrzynka bezpiecznikowa Fuse box		1											
—	577.00.00.15W	Skrzynka bezpiecznikowa Fuse box		1											

Poz No.	Nr części Part number	Nazwa części Description	Szt.-Quantity												
			△	○	L	A	B	C	D	E	F	G	H	I	J
48	WG-7.18.OV	Walek giętki szybkościomierza Speed indicator drive shaft		1											
49	WPŁ-4W 24V 35° 832.124.070	Wskaźnik prądu ładowania Ammeter	17	1											
—	WPŁ-2WP 50A-55°	Wskaźnik prądu ładowania Ammeter	18		1	1	1		1	1		1			
50	FWPP-2W 24V 35° 832.382.010	Wskaźnik poziomu paliwa Fuel level indicator	17	1											
—	WPP-2WP-55°	Wskaźnik poziomu paliwa Fuel level indicator	18		1	1	1		1	1		1			
51	3805422002 EFJD 60 24V,6	Wskaźnik ciśnienia oleju Oil pressure indicator	17	1											
—	WCO-2WP-55°	Wskaźnik ciśnienia oleju Oil pressure indicator	18		1	1	1		1	1		1			
52	FWTW-2W 24V 35° 832.380.010	Wskaźnik temperatury wody Water temperature indicator	17	1											
—	WTW-2WP-55°	Wskaźnik temperatury wody Water temperature indicator	18		1	1	1		1	1		1			
53	675.00.00	Wyłącznik świateł przeciwmgłowych przednich Switch of front fog lights		1											
54	693.00.00	Wyłącznik świateł przeciwmgłowych tylnych Switch of rear fog lights		1											
55	698.00.00	Przełącznik wciągarki Winch switch	17		1		1	1		1	1	1			
56	669.00.00	Wyłącznik oświetlenia kabiny DriverAs cab Lighting switch	17	1											

0606.1032

△ - Uwagi - No Footnote

□ - Wszystkie - All

○ - Odmiiany - Modifications

INSTALACJA ELEKTRYCZNA KABINY  
CAB WIRING SYSTEM

0606.1032

Poz. No	Nr części Part number	Nazwa części Description	Szt. - Quantity														
			△	□	A	B	C	D	E	F	G	H	I	J			
57	602.00.00	Wyłącznik przystawki skrzynki rozdzielczej Transfer box PTO switch			1	1		1	1								
58	609.00.00	Wyłącznik przystawki skrzynki biegów Gearbox PTO switch						1									
59	683.00.00	Wyłącznik dmuchawy Air blower switch	1														
60	T8/2 24V 2W BA9s E-85101	Zarówka Lamp	17	6													
61	E539-2-00	Oprawka z końcówką masy Fitting with earth terminal	17	4													
—	T8/2 12V 2W BA9s E-85101	Zarówka Lamp	18	4	4	4		4	4		4						
62	529.12.00	Przełącznik pod kierownicą Switch under steering wheel	17	1													
—	521.12.20	Przełącznik pod kierownicą Switch under steering wheel	18	1	1	1		1	1		1						
63	1167-Tb/20W 4M	Przełącznik warstwowy (Notek) Switch lamellar	1														
64	P40-25WO	Przełącznik włączenia przystawki skrzynki biegów (do napędu pompy) Push-button for gearbox attachment									1						
65	P40-26WO	Przycisk włączenia przystawki skrzynki rozdzielczej Push-button transfer box attachment	17	1		1	1	1	1	1	1	1					
66	678.36.234	Oslona kompletna Cover, assy	2														
67	E532/I-24	Lampa obrysowa przednia lewa L.H. front clearance lamp	1														

Poz. No	Nr części Part number	Nazwa części Description	Szt. - Quantity														
			△	□	A	B	C	D	E	F	G	H	I	J			
68	E532/II-24	Lampa obrysowa przednia prawa R.H. front clearance lamp	1														
69	E 532.004	Uszczelka lewa Seal L.H. side	1														
70	E 532.005	Uszczelka prawa Seal R.H. side	1														
71	R19/10 24V -10WBA15s E-85101	Zarówka Lamp	17	2													
72	E539/IV-3W	Lampka kontrolna zielona Control lamp, green	17	1													
—	E539/IV W	Lampka kontrolna zielona Control lamp, green	18	4	3	4		1	4		4						
73	E539/II W	Lampka kontrolna czerwona Control lamp, red	18	3	3	4	2	2	3	3	4						
74	E539/III W	Lampka kontrolna żółta Control lamp, yellow	18	5	5	6	6	5	5	5	6						
75	EPS-1W	Impulsator (przerywacz kierunko- wskazów) Pulser	17	1													
—	IS-123	Impulsator Pulser	18			1									1		
76	M6x16-5.8-B M-82105	Śruba Bolt	28														
77	641.20.518	Oslona lampy bocznej Guard trafficator side-lamp	2														
78	E523.0.03	Wkręt Screw		8	8		8	8	8	8							
—	AGb 4,8x22 M-83106	Wkręt samogwintujący Self-tapping screw				4									4		

△ - Uwagi - No Footnote

□ - Wszystkie - All

○ - Odmiany - Modifications

INSTALACJA ELEKTRYCZNA KABINY  
CAB WIRING SYSTEM

266  
70.7 5/8

0606.1032

Poz. No	Nr części Part number	Nazwa części Description	Szt. - Quantity																	
			△	□	A	B	C	D	E	F	G	H	I	J						
79	E 527.0.01	Szyba lampy bocznej kierunkowskazu Lens, trafficator side-lamp	2																	
80	E 527.0.03	Uszczelka Gasket	2																	
81	E 527/II-24V	Lampa boczna kierunkowskazów Side-lamp, trafficator	17	2																
—	E 527	Lampa boczna kierunkowskazów Side-lamp, trafficator	18	2	2	2		2	2		2									
82	E 527.0.02	Uszczelka lampy bocznej Gasket, side-lamp seating	2																	
83	M6x20-5.8 M-82105	Śruba Bolt	4																	
—	R19/5 24V 5W BA15s E-85101	Żarówka Lamp	18	1	1	1		1	1		1									
84	R19/5 12V5W BA15s E-85101	Żarówka Lamp	17	2																
85	P25-1-24V21W BA15s E-85101	Żarówka Lamp	17	2																
86	SPFP-100W	Filtr przeciwzakłóceńowy Suppressor, interference	1																	
87	641.20.210	Oslona lampy przedniej prawej Guard, R.H. side front-lamp	1																	
88	E 523P.0.01	Podkładka lampy przedniej prawej Washer, R.H. side front-lamp	1																	
89	E 523L.0.01	Podkładka lampy przedniej lewej Washer, L.H. side front-lamp	1																	
90	E 523L 24V	Lampa przednia zespolona lewa Front lamp, combined, L.H. side	17	1																

Poz. No.	Nr części Part number	Nazwa części Description	Szt.-Quantity																		
			△	□	A	B	C	D	E	F	G	H	I	J							
—	E 523L	Lampa przednia zespolona lewa Front lamp, combined, L.H. side	18	1	1	1		1	1		1										
91	E 523P-24V	Lampa przednia zespolona prawa Front lamp, combined, R.H. side	17	1																	
—	E 523P	Lampa przednia zespolona prawa Front lamp, combined, R.H. side	18	1	1	1		1	1		1										
92	E 523.0.02	Uszczelka Gasket	2																		
93	E 523.2.00	Szyba lampy przedniej Lens, trafficator front-lamp	2																		
94	641.20.203	Oslona lampy przedniej lewej Guard, L.H. side front-lamp	1																		
95	671.21.013	Pokrętko Handwheel	1																		
96	DB-321	Potencjometr Potentiometr	1																		
97	083.034.3311	Lampka kontrolna kierunkowskazów samochodu Truck direction indicators warning lamp	17	1																	
98	083.015.3311	Lampka kontrolna czerwona Control lamp, red	17	1																	
99	083.024.3311	Lampka kontrolna żółta Control lamp, yellow	17	1	1	1		1	1		1										
100	083.025.3311	Lampka kontrolna blokady mostu Lock warning lamp	17	1																	
101	083.033.3311	Lampka kontrolna świateł długich Driving lights warning lamp	1																		
102	083.035.3311	Lampka kontrolna kierunkowskazów samochodu i przyczepy Trailer direction indicators warning lamp	17	1																	

Uwagi - No Footnote

Wszystkie - All

Odmiany - Modifications

INSTALACJA ELEKTRYCZNA KABINY  
CAB WIRING SYSTEM

0606.1032

Poz. No	Nr części Part number	Nazwa części Description	Szt. - Quantity															
			△	□	A	B	C	D	E	F	G	H	I	J				
103	083.023.3311	Lampka kontrolna luzu skrzynki rozdzielczej Klarning lamp for transfer box clearance	17	1														
104	083.028.3311	Lampka kontrolna przedniego napędu Front drive control lamp	17	1														
105	083.017.3311	Lampka kontrolna przystawki skrzynki biegów Warning lamp for gearbox PTO	17				1											
106	083.020.3311	Lampka kontrolna rozruchu Start-up warning lamp	17	1														
107	083.027.3311	Lampka kontrolna luzu wciągarki Warning lamp for winch clearance	17	1		1		1	1									
108	083.029.3311	Lampka kontrolna skrzyni ładunkowej Signal lamp from loading cose	17	1	1													
109	083.032.3311	Lampka kontrolna hamulca wciągarki Warning lamp for winch brake	17	1		1		1	1									
110	083.013.3311	Lampka kontrolna pompy Pump warning lampe	17						1									
111	083.014.3311	Lampka kontrolna włączenia wciągarki Warning lamp for winch switch	17						1									
112	678.21.028	Zaslepka lampki kontrolnej prostokątnej Plug, welsh		2				3	1									
113	C1124V5WSV 8.5/8 E-85102	Żarówka Lamp	17	1														
	R19/5 12V 5W BA15s E-85101	Żarówka Lamp	18	1	1	1		1	1		1							
114	0950033311	Lampa sufitowa Roof-lamp	17	1														

Poz. No	Nr części Part number	Nazwa części Description	Szt. - Quantity															
			△	□	A	B	C	D	E	F	G	H	I	J				
	L 54/2TH	Lampa sufitowa Roof-lamp	18	1	1	1		1	1									
115	301218300	Klosz Bowl	17	1														
	L5.00.01A	Klosz Bowl	18	1	1	1		1	1									
116	608.00.00	Przełącznik zaworu podgrzewacza i wydechu Heater and exhaust valve switch														1		
117	080.000.8	Szperacz Searchlight											1					
118	13.3x2,4 M-86961	Pierścień uszczelniający Seal ring											1					
119	511.00.00	Włącznik główny Head-light switch		1														
120	0221.4.016.1	Pierścień rozprężny Ring, expanding		2														
121	0221.7.006.1	Ramka Jacket, headlamp		2														
122	0223.8.001.2	Układ optyczny wodoszczelny Sealed-beam, watertight headlamp	17	2														
	0223.8.001.1	Układ optyczny wodoszczelny Sealed-beam, watertight headlamp	18	2	2	3		2	2		2							
123	R19/5 24V 5W BA9s E-85101	Żarówka Lamp	17	1	1	2		1	1	1	1	1						
	T8/21 12V-5W BA15s E-85101	Żarówka Lamp	18	1	1	1		1	1		1							
124	R2 24V 55/50W P45t-41 E-85101	Żarówka Lamp	17	2														

△ - Uwagi - No Footnote

□ - Wszystkie - All

○ - Odmiiany - Modifications

INSTALACJA ELEKTRYCZNA KABINY  
CAB WIRING SYSTEM

266  
70.7 7/8

0606.1032

Poz. No	Nr części Part number	Nazwa części Description	Szt. - Quantity																		
			△	□	←																
					A	B	C	D	E	F	G	H	I	J							
125	E 65.10.00N	Lampa oświetlenia silnika i mapy Lamp, engine and mapreading illumination	1																		
126	0223.8.000.4	Reflektor główny Head-light	17	2																	
—	0223.8.000.3	Reflektor główny Head-light	18		2	2	2		2	2				2							
—	641.20.223	Wiązka przewodów do przełączni- ka pod kierownicą Harness, cable switch on the stee- ring column	18		1	1	1		1	1				1							
—	641.20.213	Wiązka przewodów do skrzynek bezpiecznikowych Harness, cable to fuse box	18		1	1	1		1	1				1							
—	641.20.274	Przewód: akumulator II-odłącznik akumulatorów Conductor: accumulator II-discon- nection switch	18		1	1	1		1	1				1							
—	641.20.217	Przewód: rozrusznik-akumulator I Conductor: starter motor to battery I	18		1	1	1		1	1											
—	641.20.219	Przewód: akumulator II -przełącznik akumulatorów 12/24V Conductor: battery II to battery change-over switch 12/24V	18		1	1	1		1	1				1							
—	641.20.220	Przewód: odłącznik akumulatorów -przełącznik 12/24V Conductor: battery cut-off switch to battery changeover switch	18		2	2	2		2	2				2							
—	641.20.260	Wiązka przewodów do gniazda wyjściowego Group of wires for outlet socket	18		1	1	1		1	1				1							

Poz. No.	Nr części Part number	Nazwa części Description	Szt.-Quantity																			
			△	□	←																	
					A	B	C	D	E	F	G	H	I	J								
—	641.20.557	Przewód: prądnicza-regulator prądniczy Conductor: alternator to voltage regulator	18		1	1	1						1	1								
—	641.20.262	Przewód: wskaźnik temperatury wody-filtr przeciwwzakłóceńowy Conductor: water temperature indi- cator to interference suppressor	18		1	1	1						1	1						1		
—	641.20.558	Przewód: wskaźnik ciśnienia oleju- filtr przeciwwzakłóceńowy Conductor: oil pressure indicator to interference suppressor	18		1	1	1						1	1						1		
—	641.20.279	Przewód: czujnik ciśnienia oleju - filtr przeciwwzakłóceńowy Conductor: oil pressure transmitter to interference suppressor	18		1	1	1						1	1						1		
—	303.98.271	Przewód: czujnik temperatury wody -filtr przeciwwzakłóceńowy Conductor: water temperature trans- mitter to interference suppressor	18		1	1	1						1	1						1		
—	641.22.236	Tablica wskaźników z elementami i przewodami Indicator board with elements and wires	17		1																	
—	641.22.237	Tablica wskaźników z elementami i przewodami Indicator board with elements and wires	17											1								
—	641.22.338	Tablica wskaźników z elementami i przewodami Indicator board with elements and wires	17			1																
—	641.22.352	Tablica wskaźników z elementami i przewodami Indicator board with elements and wires																			1	
—	641.22.319	Tablica wskaźników z elementami i przewodami Indicator board with elements and wires												1								

△ - Uwagi - No Footnote

□ - Wszystkie - All

○ - Odmiiany - Modifications

INSTALACJA ELEKTRYCZNA KABINY  
CAB WIRING SYSTEM

0606.1032

Poz. No	Nr części Part number	Nazwa części Description	Szt. - Quantity														
			△	□	A	B	C	D	E	F	G	H	I	J			
—	641.22.353	Tablica wskaźników z elementami i przewodami Indicator board with elements and wires	17							1							
—	641.22.359	Tablica wskaźników z elementami i przewodami Indicator board with elements and wires	17				1										
—	641.20.643	Tablica wskaźników z elementami i przewodami Indicator board with elements and wires	18				1										
—	641.22.362	Tablica wskaźników z elementami i przewodami Indicator board with elements and wires	17											1			
—	0600.0930	Tablica wskaźników z elementami i przewodami Indicator board with elements and wires	18											1			
—	641.22.260	Wiązka przewodów do przycisków Group of conductors for pushes												1			
—	0000.4796	Przełącznik akumulatorów 12/24V Switch, battery 12/24V change-over	18		1	1	1		1	1				1			
—	061.00.04/P	Oprawka przełącznika Changer-over switch holder	17		9	8	9	9	8	9	9	9					
—	641.22.030	Podkładka dystansowa Distance washer	17		9	8	9	9	8	9	9	9					
—	935.931.012	Opaska Clip					2										
—	12W W2x4.6d 24V E-85101	Żarówka Lamp	17				1							1			

Poz. No	Nr części Part number	Nazwa części Description	Szt.-Quantity														
			△	□	A	B	C	D	E	F	G	H	I	J			

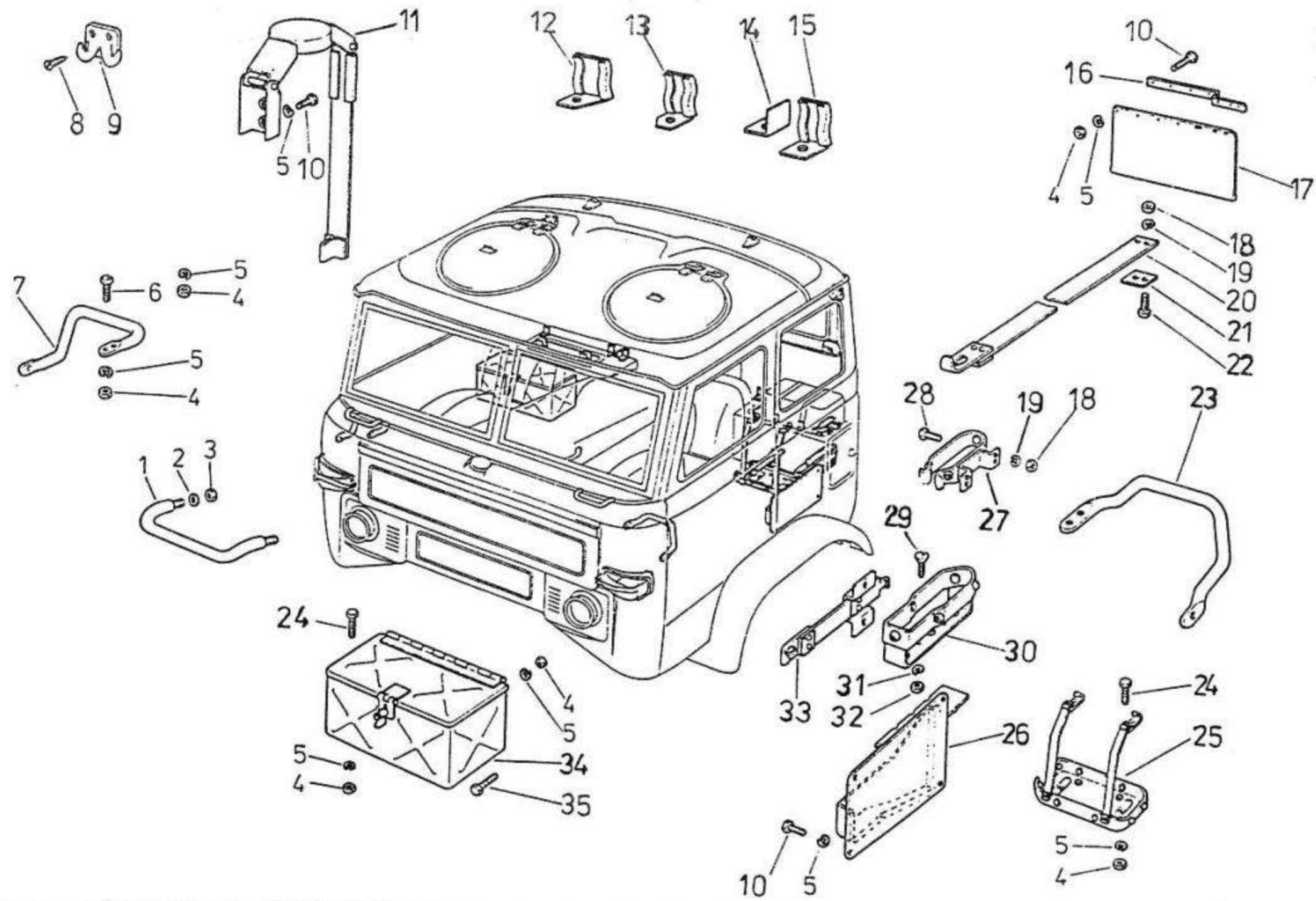
△ - Uwagi - No Footnote

□ - Wszystkie - All

○ - Odmiany - Modifications







0606.1032

<b>70.8</b>		<b>WYPOSAŻENIE KABINY DRIVERS CABIN OUTFIT</b>
<b>1</b>	<b>266</b>	

**WYPOSAŻENIE KABINY  
DRIVERS CABIN OUTFIT**

				266												
				70.8	1/1											
Poz. No	Nr części Part number	Nazwa części Description	Szt. - Quantity				Poz. No.	Nr części Part number	Nazwa części Description	Szt.-Quantity						
			△	◻	A	B				C	D	△	◻	A	B	C
1	642.16.243	Uchwyt zewnętrzny kpl. Outer handle, assy			2	2		17	641.16.098	Fartuch błotnika Mudguard flap			2			
—	641.16.288	Uchwyt zewnętrzny kpl. Outer handle, assy						18	M4-5-A M-82144	Nakrętka Nut			6			
2	8,4 M-82005	Podkładka Washer	4					19	Z 4,1 M-82008	Podkładka sprężysta Spring washer			6			
3	M8-5-B M-82144	Nakrętka Nut	4					20	641.16.241	Pasek kpl. Belt, compl.			2			
4	M6-5-B M-82144	Nakrętka Nut	37					21	605.37.018	Nakładka Cover plate			2			
5	Z 6,1 M-82008	Podkładka Washer	50					22	M4x14-5.8-B M-82215	Śruba Bolt			4			
6	M6x12-5.6-B M-82227	Wkręt Screw	14					23	641.16.003	Uchwyt zewnętrzny lewy L.H. outer holder			1			
—	M6x16-5.8-B M-82215	Wkręt Screw	8					24	M6x12-5.8-B M-82105	Śruba Bolt			8			
7	641.16.002	Uchwyt wewnętrzny prawy R.H. inner holder	1					25	641.16.244	Dno zbiornika kpl. Tank bottom, assy			1			
8	A 3.9x13 M-83102	Wkręt samogwintujący Self-tapping screw	4					26	641.16.262	Kieszka topora kpl. Axe packet, assy			1			
9	642.32.024	Wieszak Hanger	2					27	U151.600.00	Uchwyt górny boczny Side clamping element, upper			1			
10	M6x16-5.6-A M-82105	Śruba Bolt	16					28	M4x10-5.6-A M-82105	Śruba Bolt			4			
11	641.16.254	Docisk kpl. zamocowania podnośnika Clam for elevator fastening, assy	1					29	M5x16-5.8-B M-82209	Wkręt Screw			4			
12	641.16.238	Obejma łyżki kpl. prawa R.H. tyre lever clasp, assy	1					30	UA151.300.00	Stopka Base			2			
13	641.16.239	Obejma łyżki kpl. lewa L.H. tyre lever clasp, assy	1					31	Z 5,1 M-82008	Podkładka Washer			4			
14	641.16.038	Opornik Holding element	1					32	M5-5-B M-82144	Nakrętka Nut			2			
15	641.16.237	Obejma dźwigni kpl. Lever clasp, assy	2					33	605.37.208	Uchwyt topora kpl. Axe holder, assy			1			
16	641.16.025	Nakładka fartucha Flap fixing strip	2					34	641.16.232	Skrzynka narzędziowa wewnętrzna Tool box, inner			1			
								35	M6x30-5.8-B M-82105	Śruba Bolt			1			

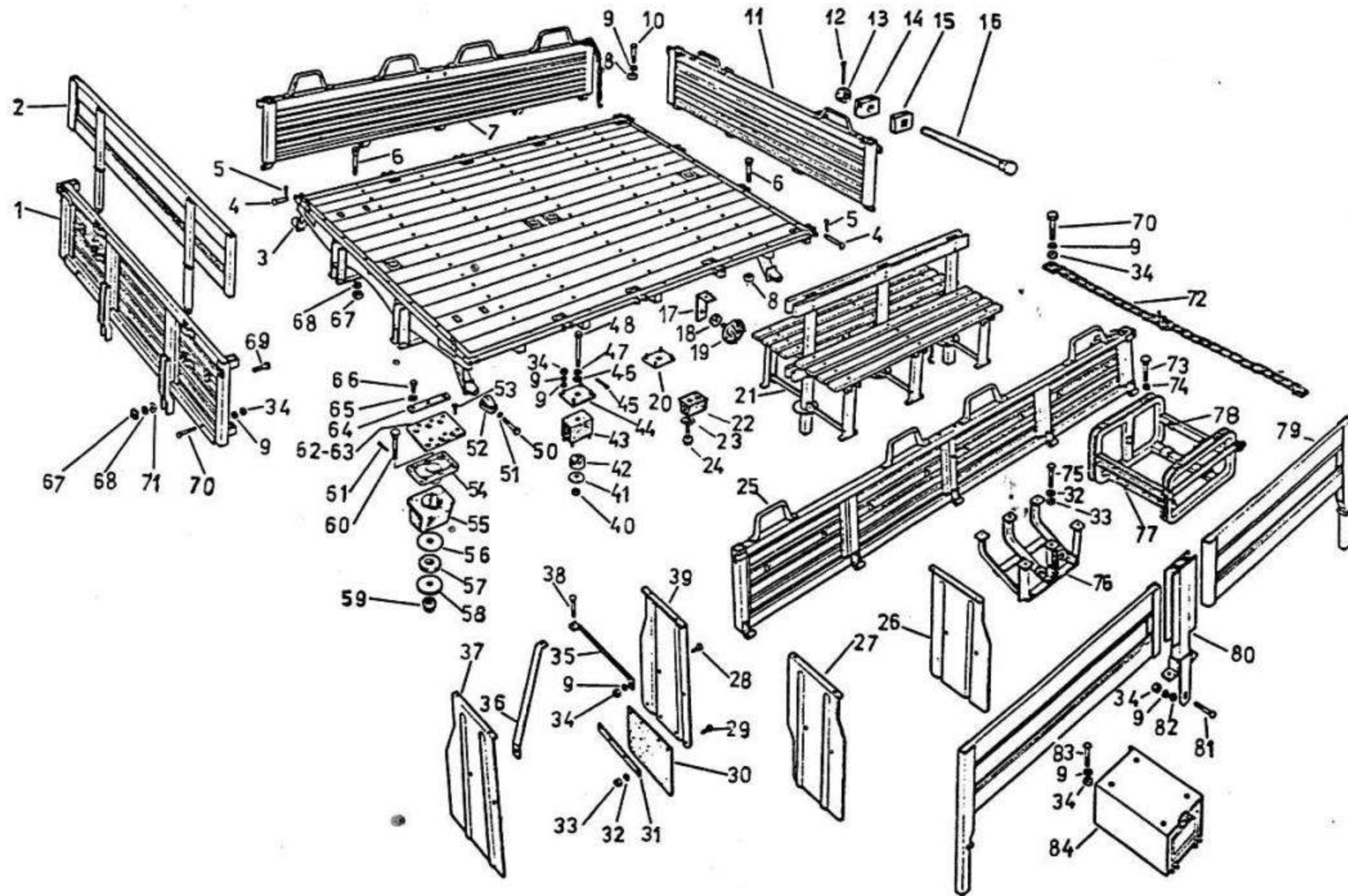
△ - Uwagi - No Footnote

◻ - Wszystkie - All

○ - Odmiany - Modifications

0606.1032





0606.1032

80.1

SKRZYŃIA ŁADUNKOWA  
OPEN LOAD - CARRYING BODY

1

266

SKRZYŃNIA ŁADUNKOWA  
OPEN LOAD - CARRYING BODY

266	
80.1	1/4
Szt.-Quantity	
△	□
A	B
C	D

Poz. No	Nr części Part number	Nazwa części Description	Szt. - Quantity					
			△	□	A	B	C	D
1	673.18.205	Ściana przednia kompletna Front board complete			1	1		
—	0601.2362	Ściana przednia Front board						1
2	673.09.200	Nakładka ażurowa przednia Front openwork extension flap	2		2			
3	673.01.221	Pomost Body floor			1			
—	673.01.240	Pomost Body floor				1		
—	673.01.230	Pomost Body floor					1	
—	0600.1031	Pomost Body floor						1
4	601.31.023	Ośka zawiasy Hinge axis			14	14		14
5	4x25 M-82001	Zawleciczka Split pin			14	14		14
6	601.31.038	Śruba Bolt			12	12	12	10
7	673.21.200	Ściana boczna prawa kompl. Lateral board R.H. side complete			1	1		1
8	ZM8-4 M-82151	Nakrętka Nut	16					
9	8.2 M-82008	Podkładka sprężysta Spring washer			62	62	16	20
10	AMSx45-4.8 M-82402	Śruba Bolt					16	16

Poz. No	Nr części Part number	Nazwa części Description	Szt.-Quantity					
			△	□	A	B	C	D
11	673.17.203	Ściana tylna Tailgate			1			
—	673.17.200	Ściana tylna Tailgate					1	
—	0600.1113	Ściana tylna Tailgate						1
12	4x40 M-82001	Zawleciczka Split pin			2	2		2
13	AM20-5-B M-82148	Nakrętka Nut			2	2		2
14	663.19.212	Podkładka elastyczna Flexible washer			2	2		2
15	663.19.211	Podkładka elastyczna Flexible washer			2	2		2
16	663.19.038	Śruba Bolt			2	2		2
17	660.19.016	Wspornik odbłyśnika Bracket reflecting	4					
18	6.4 M-82005	Podkładka Washer	4					
19	UO-10A-00	Urządzenie odblaskowe Reflective unit	4					
20	663.19.215	Płytki Plate			4	4		4
21	673.12.200	Ławka Bench			2			
22	N00.87.09	Zderzak gumowy Buffer, rubber			2			

0606.1032

△ - Uwagi - No Fotnote

□ - Wszystkie - All

○ - Odmiiany - Modyfications

SKRZYNIA ŁADUNKOWA  
OPEN LOAD - CARRYING BODY

266

80.1

2/4

Poz. No	Nr części Part number	Nazwa części Description	Szt. - Quantity						
			△	□	←			→	
					A	B	C		D
23	5.3 M-82005	Podkładka Washer			4				
24	5x30-K-B Fe/Zn8cC	Wkręt Screw			8				
25	673.20.200	Ściana boczna lewa kpl. Lateral board L.H. side complete			1	1		1	
26	673.10.004	Blacha błotnika tylna lewa L.H. rear mudguard sheet			1	1		1	
27	673.10.005	Blacha błotnika tylna prawa R.H. rear mudguard sheet			1	1		1	
28	M8x16-5.8-B M-82242	Śruba Bolt			8	8		8	
29	M6x16-5.8-B M-82105	Śruba Bolt			8	8		8	
30	654.47.004	Fartuch błotnika Mudguard flap			2	2		2	
31	606.47.005	Nakładka fartucha Flap fixing strip			2	2		2	
32	6.1 M-82008	Podkładka sprężysta Spring washer			32	32		22	
33	M6-5-B M-82144	Nakrętka Nut			32	32		18	
34	M8-5-B M-82144	Nakrętka Nut			46	30		38	
35	606.47.002	Wspornik Bracket			4	4		4	
36	673.10.006	Wspornik przedni Front bracket			4	4		4	

Poz. No.	Nr części Part number	Nazwa części Description	Szt. - Quantity						
			△	□	←			→	
					A	B	C		D
37	673.10.007	Blacha błotnika przednia lewa L.H. front mudguard sheet			1	1		1	
38	M8x45-4.8-B M-82406	Śruba Bolt			16	16		16	
39	673.10.008	Blacha błotnika przednia prawa R.H. front mudguard sheet			1	1		1	
40	AM12-5-B M-82148	Nakrętka Nut			6	6		6	
41	663.19.033	Podkładka Washer			18	18		18	
42	663.19.034	Poduszka gumowa Rubber cushion			18	18		18	
43	663.19.210	Poduszka Cushion			6	6		6	
44	673.19.204	Płytkę przednia Front plate			2	2		2	
45	3.2x28 M-82001	Zawleczka Split pin			6	6		6	
46	663.19.030	Podkładka gumowa Rubber pod			6	6		6	
47	663.19.037	Podkładka Washer			6	6		6	
48	663.19.036	Śruba Bolt			6	6		6	
49	8.4 M-82005	Podkładka Washer			32	24		24	8
50	M8x35-8.8-B M-82101	Śruba Bolt			2	2		2	

0606.1032

△ - Uwagi - No Fotnote

□ - Wszystkie - All

○ - Odminy - Modifications

**SKRZYŃNIA ŁADUNKOWA**  
**OPEN LOAD - CARRYING BODY**

266

80.1 | 3/4

Poz. No	Nr części Part number	Nazwa części Description	Szt. - Quantity			
			A	B	C	D
52	606.33.020	Zderzak Bumper	2	2		2
53	673.19.003	Śruba Bolt	12	12	12	
54	673.19.007	Miska Pan	2	2	2	
55	663.19.026	Poduszka Cushion	2	2	2	
56	673.19.004	Poduszka górna Upper washer	3	2	2	
57	663.19.028	Podkładka Washer	2	2	2	
58	663.19.029	Podkładka Washer	2	2	2	
59	BM16-5-B M-82148	Nakrętka Nut	2	2	2	
60	663.19.045	Śruba mocująca Clamping screw	2	2	2	
61	4x32 M-82001	Zawlecзка Split pin	2	2	2	
62	673.19.001	Płytkę redukcijną prawa R.H. reduction plate	1	1	1	
63	673.19.002	Płytkę redukcijną lewa L.H. reduction plate	1	1	1	
64	673.19.005	Podkładka Washer	4	12	12	
65	12.2 M-82008	Podkładka sprężysta Spring washer	12	12	12	

Poz. No.	Nr części Part number	Nazwa części Description	Szt. - Quantity			
			A	B	C	D
66	M12x20-8.8-B M-82105	Śruba Bolt	12	12	12	
67	M10-5-B M-82144	Nakrętka Nut	4	4		4
—	ZM10-4 M-82151	Nakrętka Nut	4	4		4
68	10.2 M-82008	Podkładka sprężysta Spring washer	4	4		8
69	M10x30-5.8-B M-82242	Śruba Bolt	6	6		4
70	M8x65-5.6 M-82242	Śruba Bolt	4	4		2
71	10.5 M-82030	Podkładka Washer	6	6		4
72	673.19.212	Spinacz łańcuchowy kpl. Chain clip, complete	1	1		1
73	M6x45-4.8 M-82406	Śruba Bolt	12	12	8	
74	M5-5-B M-82151	Nakrętka Nut	2	2		
75	M6x40-4.8 M-82406	Śruba Bolt	10	10	6	10
76	662.38.215	Kosz na podpory kpl. Pilars basket, complete	1			
77	658.11.002	Nakładka gumowa Rubber strap	4			
78	A6x2.5 BN/3688-01	Przelotka Grommet	5			

0606.1032

△ - Uwagi - No Fotnote

┘ - Wszystkie - All

○ - Odmiiany - Modyfications



**SKRZYŃNIA ŁADUNKOWA  
OPEN LOAD - CARRYING BODY**

266

80.1

4/4

Poz. No	Nr części Part number	Nazwa części Description	Szt. - Quantity					
			△	◻	A	B	C	D
79	673.09.202	Nakładka ażurowa boczna Side open work estension flap			4	4		
80	673.09.204	Słup łączący środkowy Middle connecting post			2	2		
81	M8x70-5.8-B M-82101	Śruba Bolt			2	2		4
82	8.5 M-82030	Podkładka Washer			4	4		6
83	M8x90-4.8 M-82406	Śruba Bolt			4	4		4
84	0601.4118	Skrzynka narzędziowa Toolbox			1			
—	0601.2346	Skrzynka narzędziowa Toolbox				1		1
—	658.11.206	Kosz na kanister pojedynczy spawany Single welded carrier for canister			1			
—	ZM6-4-B M-82151	Nakrętka Nut			4			4
—	M8x25-5.8-B M-82105	Śruba Bolt			2			
—	673.00.206	Skrzynia ładunkowa płaska Loading case flat			1			
—	673.00.207	Skrzynia ładunkowa płaska Loading case flat				1		
—	673.00.203	Skrzynia ładunkowa płaska-pomost (bez burt, pałków, nakładek i opończy) Loading case flag-platform (without side walls hoopsticks, etension flaps and tar- paulin						1

Poz. No.	Nr części Part number	Nazwa części Description	Szt.-Quantity						
			△	◻	A	B	C	D	
—	0600.1067	Skrzynia ładunkowa płaska skrócona, bez pa- łaków, nakładek i opończy Loading case flat shortened without hoop- sticks, extension flaps and tarpaulin							1

0606.1032

△ - Uwagi - No Fotnote

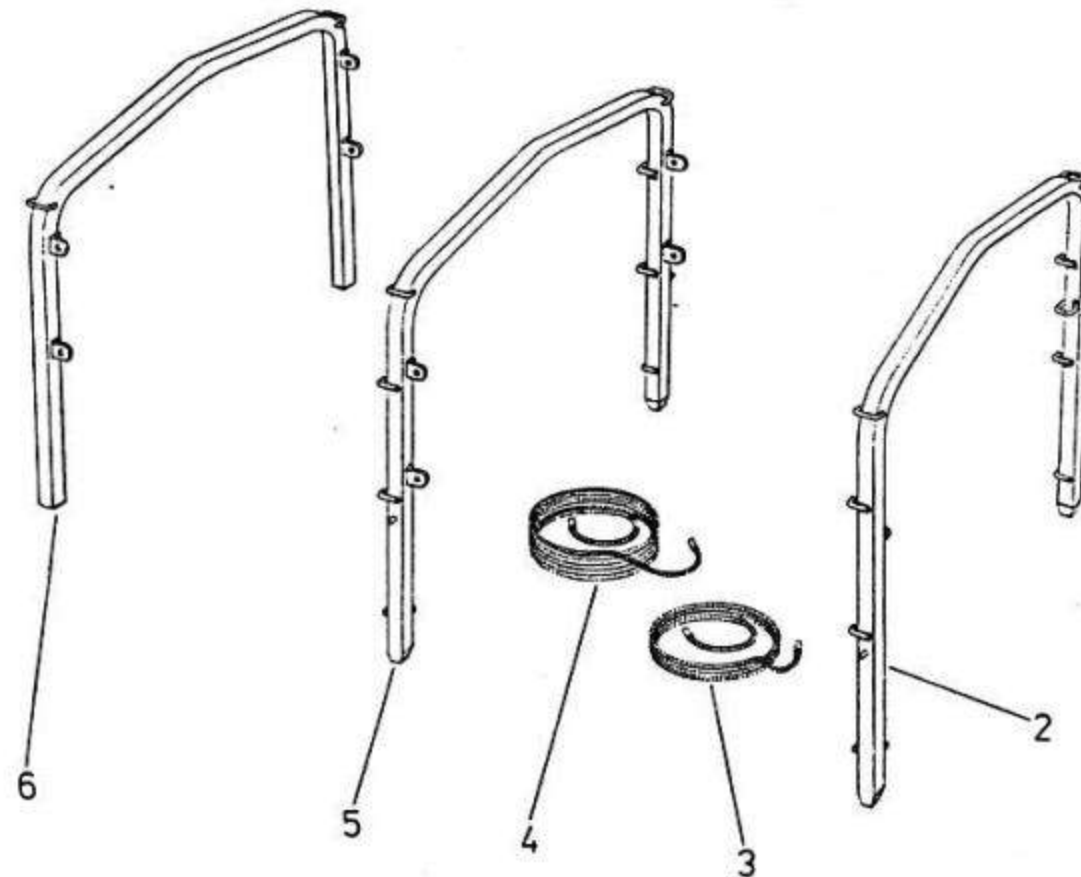
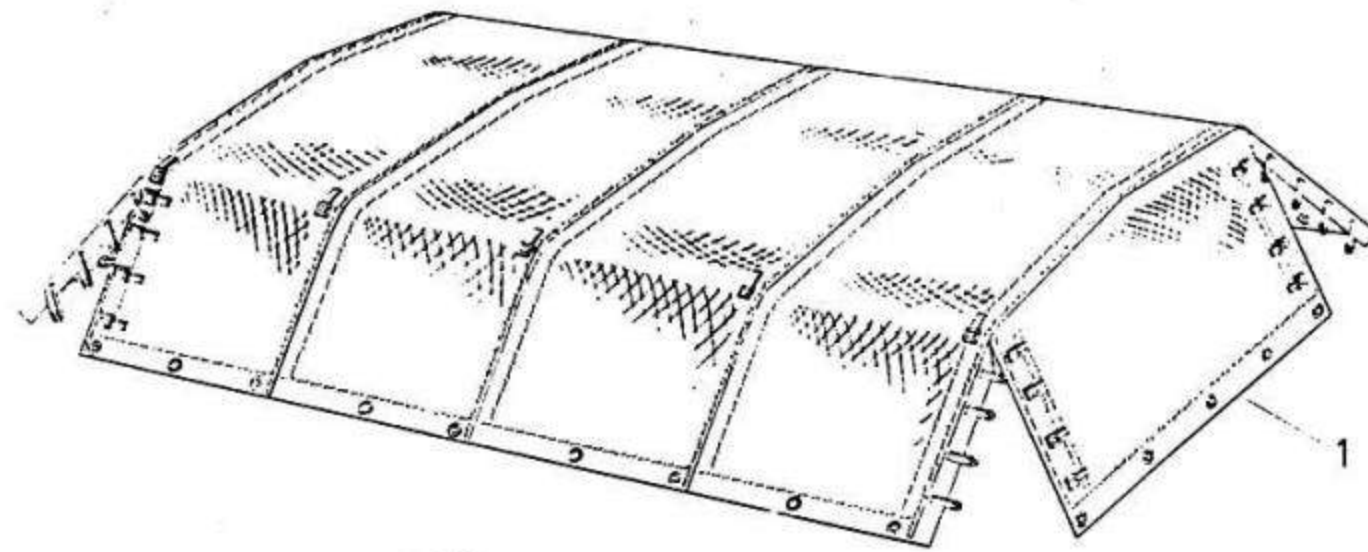
◻ - Wszystkie - All

○ - Odmiiany - Modyfications

**80.2. PAŁĄKI I OPOŃCZA**  
**HOOPSTICKS AND TARPAULIN**

0606 1032

ODMIANY PODGRUPY  VARIATIONS SUBGROUP	ODMIANY SAMOCHODÓW I PODWOZI 266 VARIATIONS OF TRUCKS AND CHASSIS OF MOD 266															
	0001	0002	0003	0006	0010	0011	0012	0013	0015	0016	0018					
A	X	X														
B				X												



0606.1032

80.2

PAŁAKI I OPOŃCZA  
HOOPSTICKS AND TARPAULIN

1

266

**PAŁĄKI I OPOŃCZA**  
**HOOPSTICKS AND TARPAULIN**

266

80.2 | 1/1

Poz. No	Nr części Part number	Nazwa części Description	Szt. - Quantity					
			△	□	A	B	C	D
1	673.08.242	Opończa skrzyni Loading case tarpaulin			1			
—	673.08.271	Opończa skrzyni Loading case tarpaulin				1		
2	673.06.248	Pałak tylny kpl. Rear hoopstick, assy			1			
3	673.08.026	Linka opończy boczna Side tarpaulin cable			2			
4	673.08.025	Linka opończy Rope			2			
5	673.06.247	Pałak środkowy kpl. Middle hoopsticks, assy			3			
6	673.06.246	Pałak przedni kpl. Front hoopsticks, assy			1			
—	673.08.240	Opończa skrzyni kpl. Loading case tarpaulin			1			
—	673.08.270	Opończa skrzyni kpl. Loading case tarpaulin				1		

Poz. No.	Nr części Part number	Nazwa części Description	Szt. - Quantity					
			△	□	A	B	C	D

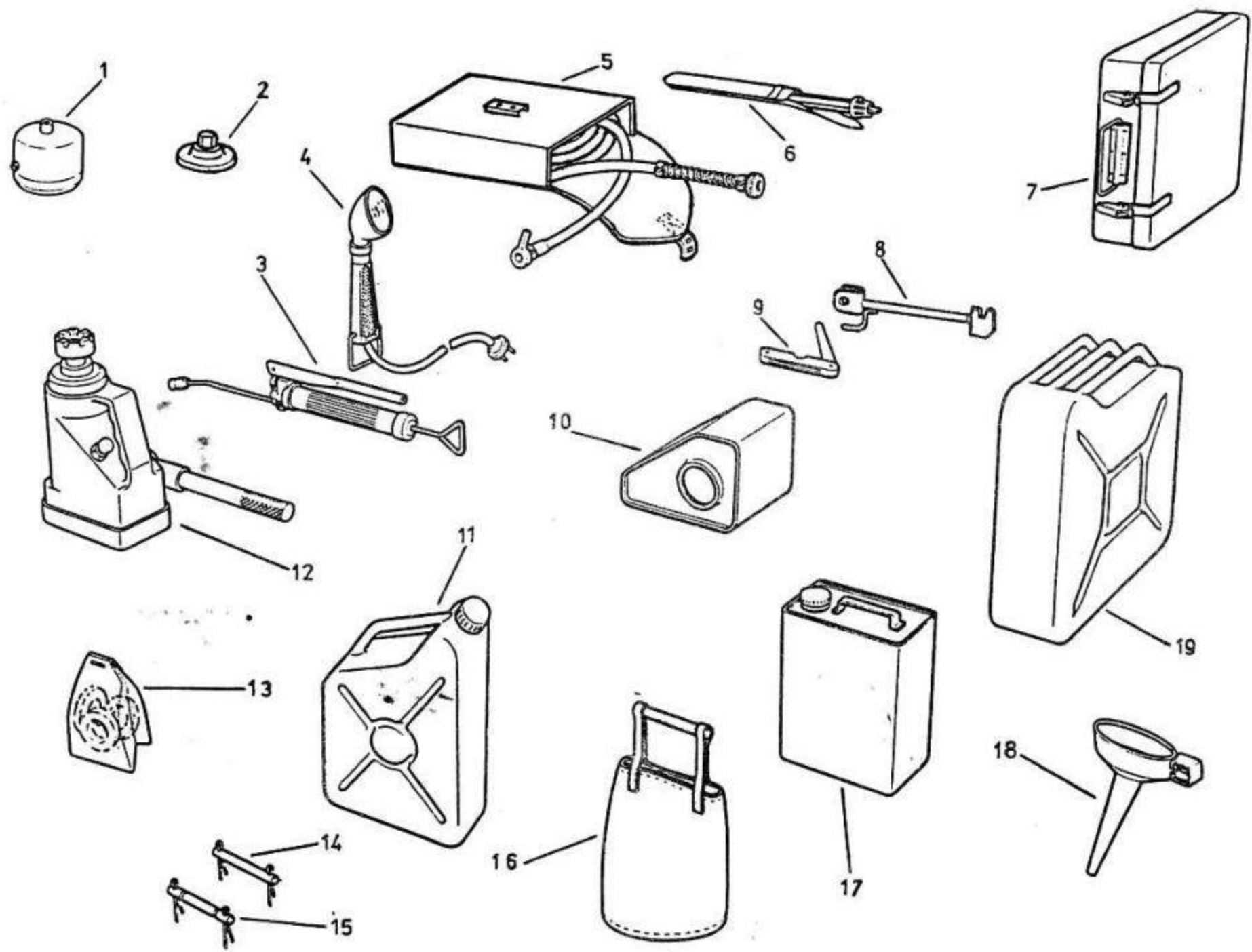
0606.1032

△ - Uwagi - No Footnote

□ - Wszystkie - All

○ - Odmiiany - Modifications

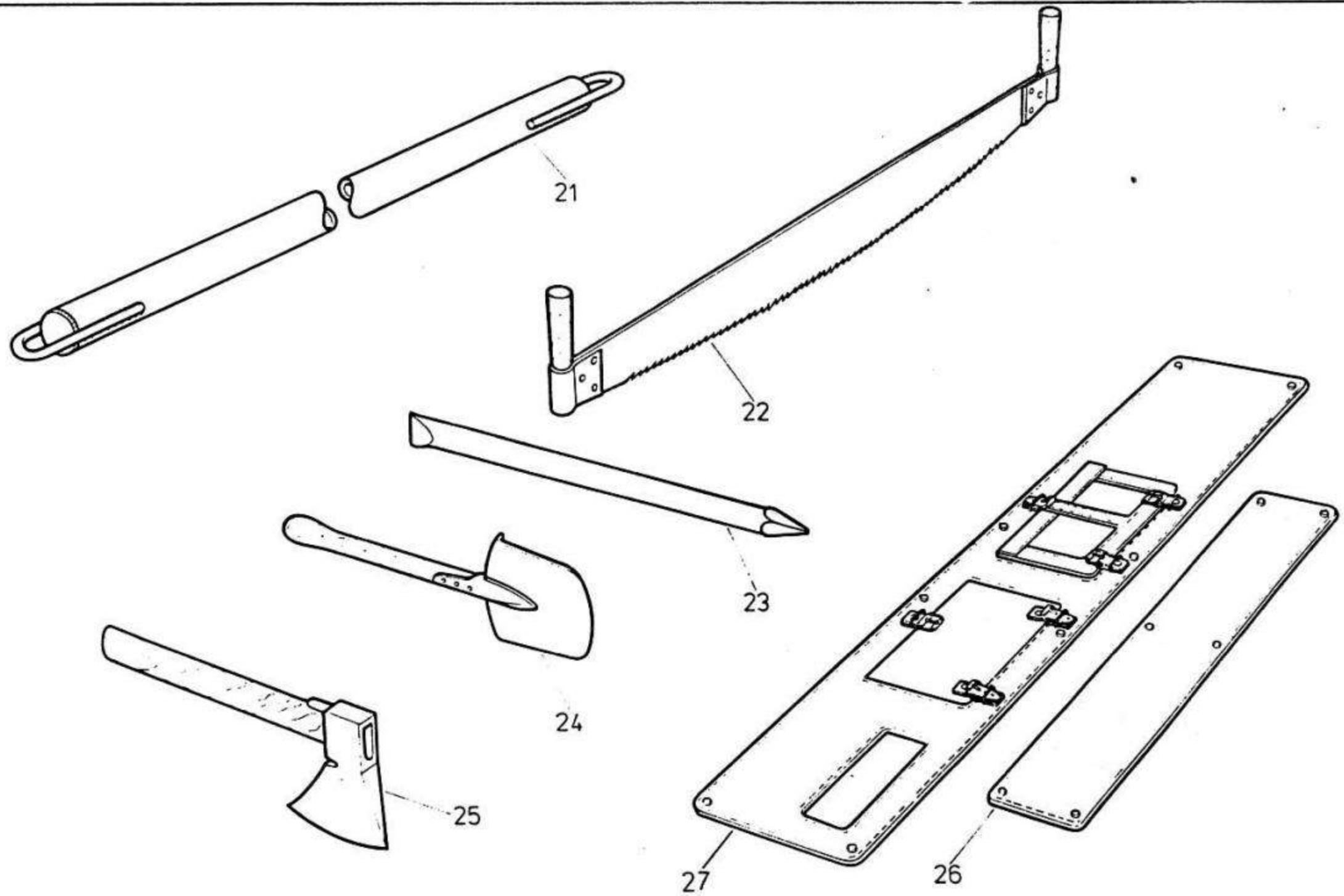




0606.1032

<b>90.1</b>		<b>WYPOSAŻENIE EQUIPMENT</b>
<b>1</b>	<b>266</b>	

0606.1032



<b>90.1</b>		<b>WYPOSAŻENIE EQUIPMENT</b>
<b>2</b>	<b>266</b>	

**WYPOSAŻENIE  
EQUIPMENT**

0606.1032

Poz No	Nr części Part number	Nazwa części Description	Szt. - Quantity																	
			Δ	○	A	B	C	D	E	F	G	H	I	J						
1	444.89.232	Zawór do brodzenia Valve for fording	1																	
2	359.12.259	Pokrywa wlewu oleju z uszczelką Oil filler cover with seal	1																	
3	SD PN/S-61067	Smarownica ręczna kpl. Hand grease nipple, assy			1	1		1	1	1	1	1	1	1						
4	612.43.00.W	Lampa przenośna z oprawką BA15s Lamp, hand inspection - BA15s with holder	1																	
5	444.89.289	Przewód do pompowania opon w torbie Tyre inflating hose			1	1	1	1	1	1			1	1						
—	444.89.288	Przewód do pompowania opon Tyre inflating hose												1						
6	0601.1284 MSB-d	Manometr do ogumienia Manometer for tyre	1																	
7	0602.0060 B-BN/5949-01	Apteczka techniczna samochodowa Truck technical first - aid kit	1																	
8	681.38.211	Ogranicznik drzwi kabiny Limiter, cab door opening			2	2	2	2	2											
9	P-46058	Szczelinomierz do regulacji luzów zaworowych Gauge, valve clearance feeler	1																	
10	408.89.221	Podpora pod koła Chock, road wheel	2																	
11	0601.0199	Zbiornik 10 L na wodę pitną Water-can, 10 liters capacity drinking			1	1		1	1	1	1	1	1	1						
12	0000.8318	Dźwignik hydrauliczny Hydraulic hoist			1	1		1	1	1	1	1	1							
—	0601.4224	Dźwignik hydrauliczny 8T SW-16 Hydraulic hoist 8TSW-16					1													
13	444.89.212	Pierścienie uszczelniające układu zasilania - różne Rings, fuel system various sealing			1	1		1	1	1	1	1	1							

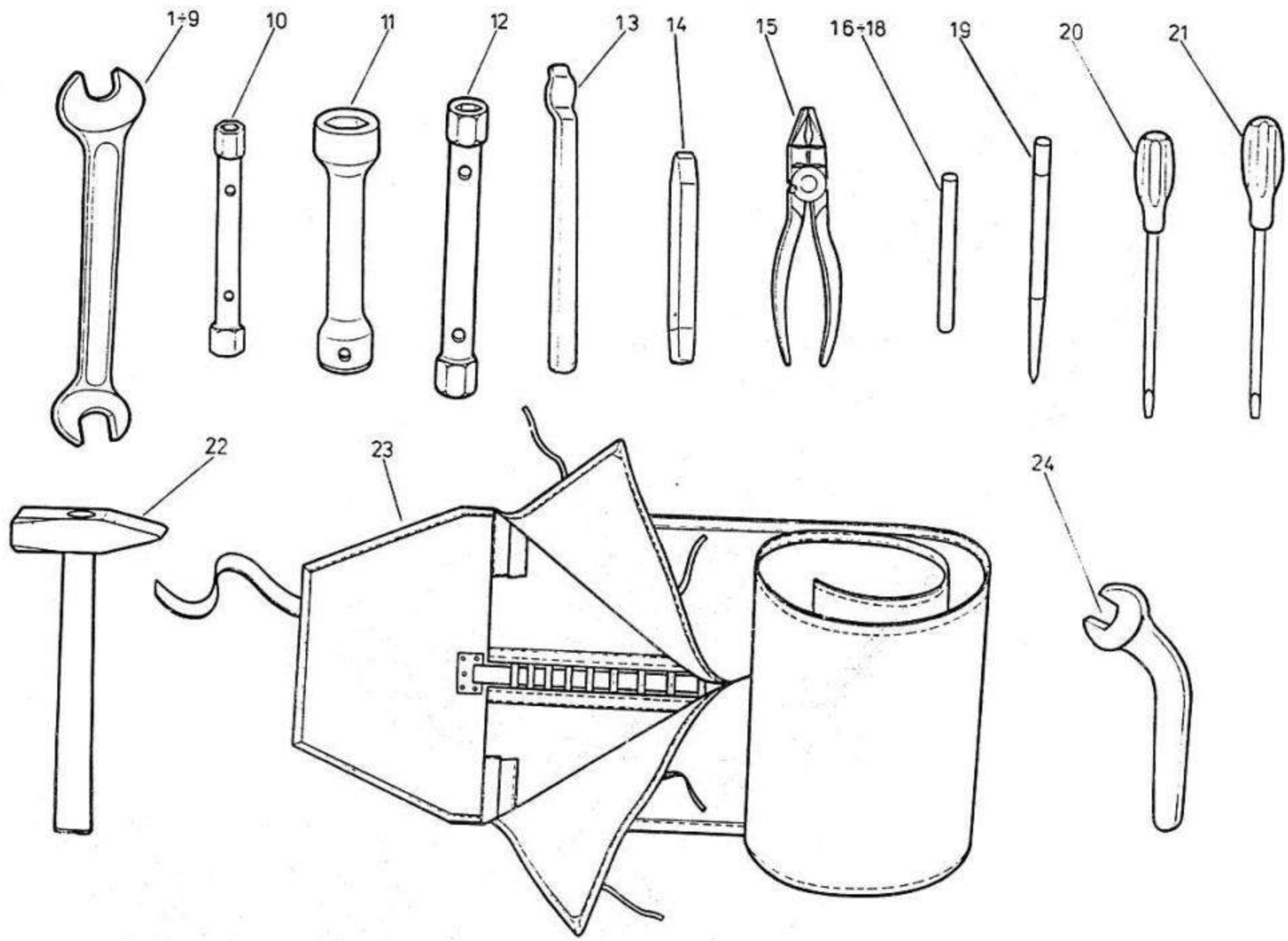
Poz No	Nr części Part number	Nazwa części Description	Szt. - Quantity																	
			Δ	○	A	B	C	D	E	F	G	H	I	J						
14	444.89.222	Sworzeń przeciążeniowy wciągarki Pin, winch overstress			10		5	10	10	10			10	10						
15	444.89.221	Sworzeń awaryjny kpl. Pin, emergency			5		1	5		5			5	5						
16	278.00.000	Wiadro do wody Bucket, water canvas			1	1		1	1	1	1	1	1	1						
17	PN-88/0 -79553	Kanister 5 l. na olej 5Bp Canister, 5 liters capacity oil 5 Bp			1	1		1	1	1	1	1	1	1						
18	444.89.077	Lej do oleju Oil funnel			1	1		1	1	1	1	1	1	1						
19	PN-88/0 -79553	Kanister 20l. na paliwo 20 dm Canister, 20 liters capacity fuel 20			2	4		2	4	4	2	3	2							
21	444.89.202	Drag holowniczy Bar, towing			1	1				1		1	1							
—	444.89.273	Drag holowniczy Bar, towing						1												
22	408.89.224	Pila do drzewa z trzonkiem Saw, carpenter's with landles			1	1		1	1	1	1	1	1	1						
—	408.89.240	Pila do drzewa z trzonkiem Saw, carpenter's with landles			1															
23	RRLe M-54070	Łom zwykły Crowbar, ordinary			1	1		1	1		1	1	1							
24	0000.1808	Łopatka saperska typowa Spade, pioneer's			1	1		1	1											
25	63.00.00	Topór Hand-axle, carpenter's			1	1		1	1	1	1	1	1	1						
26	271.00.00	Pokrowiec pancerza chłodnicy Radiator cover			1															
27	261.00.00	Pokrowiec pancerza chłodnicy (część górna) Radiator cover			1															
—	444.89.064	Uszczelka Cover			1															

Δ - Uwagi - No Footnote

□ - Wszystkie - All

○ - Odmiiany - Mofyfications





0606.1032

<b>90.2</b>		<b>NARZĘDZIA TOOLS</b>
<b>1</b>	<b>266</b>	

**NARZĘDZIA  
TOOLS**

266  
90.2 1 1

Poz No	Nr części Part number	Nazwa części Description	Szt. - Quantity												
			A	B	C	D	E	F	G	H	I	J			
1	RWPd41x46C M-65010	Klucz płaski dwustronny Flat doubleend spanner	1												
2	RWPd36x41C M-65010	Klucz płaski dwustronny Flat doubleend spanner	1												
3	RWPd30x32C M-65010	Klucz płaski dwustronny Flat doubleend spanner	1												
4	RWPd24x27C M-65010	Klucz płaski dwustronny Flat doubleend spanner	1												
5	RWPd19x22C M-65010	Klucz płaski dwustronny Flat doubleend spanner	1												
6	RWPd14x17C M-65010	Klucz płaski dwustronny Flat doubleend spanner	1												
—	13x17 wg. rys.1 45224.21 Fiat	Klucz płaski dwustronny Flat doubleend spanner			1										
7	RWPd10x12C M-65010	Klucz płaski dwustronny Flat doubleend spanner	1												
8	RWPd9x11C M-65010	Klucz płaski dwustronny Flat doubleend spanner	1												
9	RWPd 6x7 M-65010	Klucz płaski dwustronny Flat doubleend spanner	1	1		1	1	1	1	1	1	1			
—	6x7 wg. rys. 201.04.100	Klucz płaski dwustronny Flat doubleend spanner			1										
10	400.89.013	Klucz specjalny nasadowy do miski olejowej 12x17 12x17 Special socket wrench for oil sump	1												
11	444.89.058 Ka	Klucz specjalny nasadowy do nakrętek kół Special socket wrench for road wheel nuts	1												
12	RWSd19x22B M-64990	Klucz nasadowy dwustronny sześciokątny Hexagon-socket double-ended wrench	1												

Poz No	Nr części Part number	Nazwa części Description	Szt. - Quantity												
			A	B	C	D	E	F	G	H	I	J			
13	51-390-1207	Łyżka do opon 530 Tyre 530 lever	1												
14	RDCa10x16x150 BN-75/4513-03	Przecinak ślusarski Cold chisel	1												
15	RSUe 200 M-64440	Szczypce uniwersalne Combination pliers	1												
16	RWYfa-10 M-85060	Przetyczka Pin		1	1		1	1	1	1	1	1			
17	RWYfa-8 M-85060	Przetyczka Pin		1	1		1	1	1	1	1	1			
18	RWYfa-6 M-85060	Przetyczka Pin		1	1		1	1	1	1	1	1			
19	RDPn4 M-63461	Przebijak ślusarski Punch, cutting		1	1		1	1	1	1	1	1			
20	RWWe 3,5x80 M-64953	Wkrętak płaski Screw driver	1												
21	RWW A-8x250 M-64953	Wkrętak płaski Screw driver	1												
—	C-6/200 Nr 2 J-077-63	Wkrętak krzyżakowy Screwdriver			1										
22	400.89.207	Młotek ślusarski zwykły Hammer	1												
23	408.89.226	Torba na narzędzia Tool bog	1												
—	444.89.272	Torba na narzędzia Tool bog			1										
24	444.89.061	Klucz do przewodów niskiego ciśnienia pompy wtryskowej Spanner, injection pump low pressure pipe connection bent flat	1												

0606.1032

Nr uwagi No Footnote	Podgrupa Subgro- upe	Strona Page	Treść uwagi Remarks	Nr uwagi No Footnote	Podgrupa Subgro- upe	Strona Page	Treść uwagi Remarks
2	14.1	2	Alternatywnie stosować B70x90x10FP-3E380 ELRING Apply alternatively B70x90x10FP-3E380 ELRING	13	22.2 24.2	2 2	Stosować do samochodów mających wałki atakujące 545.27.001 Apply to trucks having level pinions 545.27.001
3	14.4	1	Stosować tylko do samochodów STAR 266 WRL ze skrzynią przekładniową 101.001.683 Apply only to STAR 266 WRL trucks with 101.001.683 gearbox.	14	22.2 24.2 25.1 25.2	1 2 1 1	Rodzaj ustalić przy montażu Quantity to be agreed when assembling
4	15.1 70.2	1 1, 2	Stosować do samochodów wyprodukowanych przed 1.10.1988r. Apply to trucks produced before 1.10.1988	15	22.2 31.1	1, 2 2	Grubość ustalić przy montażu Ring proper thickness to be selected during assembly operation
5	15.1	1	Stosować do samochodów wyprodukowanych po 1.10.1988r Apply to trucks produced after 1.10.1988	16	25.1 25.2	1 1	Do jednej osi (mostu) stosować szczęki z okładzinami z tego samego materiału
6	15.3 15.4 18.3 22.1 22.2 24.2	1 1 1 2 1, 2 1, 2	Rodzaj i ilość ustala się przy montażu. Type and quantity to be agreed when assembling	17	27.1 70.2 70.6	3, 4, 5 1, 2 1, 2	Stosować do samochodów z instalacją elektryczną 24V Apply to trucks equipped with 24V wiring system
7	15.3	2	Alternatywnie stosować 1.38.120 4056274 Apply alternatively 1.38.120 4056274	18	27.1 70.5 70.6	4, 6 1, 2 1, 2	Stosować do samochodów z instalacją elektryczną 12V Apply to truck equipped with 12V wiring system
8	15.3 15.4	2 3	Alternatywnie stosować 102.201.001 Apply alternatively 102.201.001	19	27.2	1	Zamienne w komplecie, montować wspólnie Interchangeable as set assemble together
9	20.1	1,2	Wymiana części lub podzespołu wymaga ponownego wyważenia dynamicznego kompletnego wału napędowego. Replacement of the parts or sub - assembly requires the complete drive shaft to be dynamically balanced again.	20	27.2 27.3 38.1 51.2 70.2	2 1 1 1 4	Ilość ustala się przy montażu Quantity to be agreed when assembling
10	20.1	1	Ilość i masę ustalić przy wyważeniu dynamicznym. Number and weight of plates are to be determined during dynamic balancing.	21	27.2	3	Stosować z 08.1.01 BN/3611-07; 09.1.03 BN/3611-07; 897.080.400.4 Apply together with 08.1.01 BN.3611-07; 09.1.03 BN/3611-07, 897.080.400.4
11	22.1	2, 3	Dotyczy tylko samochodów STAR266 PALFINGER In concerns only STAR 266 PALFINGER trucks.	22	27.2	3	Część F899.450.120.4 x stosować wspólnie z 632.03.184.04.9 Apply part F899.450.120.4x together with 632.03.184.04.9
12	22.2 24.2	1, 2 1	Obowiązuje na części zamienne do dn. 01.04.97r. Production of spare parts to 01.04.97.				

Nr uwagi No Footnote	Podgrupa Subgro- upe	Strona Page	Treść uwagi Remarks	Nr uwagi No Footnote	Podgrupa Subgro- upe	Strona Page	Treść uwagi Remarks
23	40.1	1	Stosować przy montażu przewodu podgrzewacza rozruchowego Apply when assembling a start heater pipe				
24	40.1	2, 4	Stosować do samochodów z osadnikiem paliwa				
25	51.2	1	Do złącza 14.6-11.026.2 stosować rury o 4 mm dłuższe Apply pipes of 4 mm longer for joint 14.6-11.026.2				
26	70.1	5	Części 642.05.097 i 642.05.066 potrzebne do przystosowania korpusu kabiny przy zastąpieniu drzwi długich drzwiami krótkimi 642.05.097 and 642.05.066 parts necessary to adapt the cabs shell when substituting a long door for a short one				
27	70.2	1, 2	Stosowane od 1.10.88r. zamiast 642.11/12.250; 642.11/12.251; 642.11/12.256. Zamiennosc uwarunkowana jest dokonaniem przeróbki wg. instrukcji montażowej zawartej w STAR-SERVICE. Wydanie roczne 1989r. To be applied from 1.10.99r. instead of 642.11/12.250; 642.11/12.251; 642.11/12.256. Interchangeability instruction included in STAR-SERVICE published in 1989.				
28	70.2	5	Tylko na części zamienne. Only for spare parts.				
29	70.4	1	Stosować do samochodów wyprodukowanych przed 1.07.88r. Apply to trucks produced before 1.07.88				
30	50.1	2	Stosować do samochodów wyprodukowanych przed 1.04.94r. Apply to trucks produced before 1.04.94				
31	70.7	2	Stosować do samochodów z instalacją elektryczną 12V oraz do odmian 266.0015 i 266.0016 z instalacją elektryczną 24V. Apply to trucks equipped with 12V wiring system; also to versions 266.0015 and 266.0016 having 24V wiring system.				

Kapitel 1